

Einverständniserklärung

Einverständnis zur Weiterleitung der persönlichen Daten



Einverständnis zur Weiterleitung der persönlichen Daten



| Stammdaten | | | | | | |
|--|----|-----|-----|-----|------|--------------|
| Geschlecht | | | | | | |
| männlich | 0% | 25% | 50% | 75% | 100% | Wert Stimmen |
| weiblich | | | | | | 0,00% 0 |
| <div></div> | | | | | | |
| Jahrgang | | | | | | |
| 1948 und älter | 0% | 25% | 50% | 75% | 100% | Wert Stimmen |
| 1949 | | | | | | 0,00% 0 |
| 1950 | | | | | | 0,00% 0 |
| 1951 | | | | | | 0,00% 0 |
| 1952 | | | | | | 0,00% 0 |
| 1953 | | | | | | 0,00% 0 |
| 1954 | | | | | | 0,00% 0 |
| 1955 | | | | | | 0,00% 0 |
| 1956 | | | | | | 0,00% 0 |
| 1957 | | | | | | 0,00% 0 |
| 1958 | | | | | | 0,00% 0 |
| 1959 | | | | | | 0,00% 0 |
| 1960 | | | | | | 0,00% 0 |
| 1961 | | | | | | 0,00% 0 |
| 1962 | | | | | | 0,00% 0 |
| 1963 | | | | | | 0,00% 0 |
| 1964 | | | | | | 0,00% 0 |
| 1965 | | | | | | 0,00% 0 |
| 1966 | | | | | | 0,00% 0 |
| 1967 | | | | | | 0,00% 0 |
| 1968 | | | | | | 0,00% 0 |
| 1969 | | | | | | 0,00% 0 |
| 1970 | | | | | | 0,00% 0 |
| 1971 | | | | | | 0,00% 0 |
| 1972 | | | | | | 0,00% 0 |
| 1973 | | | | | | 0,00% 0 |
| 1974 | | | | | | 0,00% 0 |
| 1975 | | | | | | 0,00% 0 |
| 1976 | | | | | | 0,00% 0 |
| 1977 | | | | | | 0,00% 0 |
| 1978 | | | | | | 0,00% 0 |
| 1979 | | | | | | 0,00% 0 |
| 1980 | | | | | | 0,00% 0 |
| 1981 | | | | | | 0,00% 0 |
| 1982 | | | | | | 0,00% 0 |
| 1983 | | | | | | 0,00% 0 |
| 1984 | | | | | | 0,00% 0 |
| 1985 | | | | | | 0,00% 0 |
| 1986 | | | | | | 0,00% 0 |
| 1987 | | | | | | 0,00% 0 |
| 1988 | | | | | | 0,00% 0 |
| 1989 | | | | | | 0,00% 0 |
| 1990 | | | | | | 0,00% 0 |
| 1991 | | | | | | 0,00% 0 |
| 1992 | | | | | | 0,00% 0 |
| 1993 | | | | | | 0,00% 0 |
| <div></div> | | | | | | |
| Staatsangehörigkeit | | | | | | |
| Belgien | 0% | 25% | 50% | 75% | 100% | Wert Stimmen |
| Dänemark | | | | | | 0,00% 0 |
| Deutschland | | | | | | 0,00% 0 |
| Frankreich | | | | | | 0,00% 0 |
| Italien | | | | | | 0,00% 0 |
| Luxemburg | | | | | | 0,00% 0 |
| Niederlande | | | | | | 0,00% 0 |
| Österreich | | | | | | 0,00% 0 |
| Schweiz | | | | | | 0,00% 0 |
| Türkei | | | | | | 0,00% 0 |
| Aus einem anderen EU Land | | | | | | 0,00% 0 |
| Aus restlichem Europa | | | | | | 0,00% 0 |
| sonstige Staatsangehörigkeit | | | | | | 0,00% 0 |
| <div></div> | | | | | | |
| Dokumente | | | | | | |
| Möchten Sie zu Ihrer Präsentation noch Dokumente zur Verfügung stellen (Lebenslauf, Zeugnisse) | | | | | | |
| Nein | 0% | 25% | 50% | 75% | 100% | Wert Stimmen |
| Ja | | | | | | 0,00% 0 |
| <div></div> | | | | | | |

GRD Consulting GmbH, Zeughausgasse 3, Top 16a, Feldkirch, Österreich, info@grd.at

© www.grd-methode.com

Geschlecht



| Jahrgang | | | | | | | | | |
|----------------|----|-----|-----|-----|------|-------|---------|--|--|
| | 0% | 25% | 50% | 75% | 100% | Wert | Stimmen | | |
| 1948 und älter | | | | | | 0,00% | 0 | | |
| 1949 | | | | | | 0,00% | 0 | | |
| 1950 | | | | | | 0,00% | 0 | | |
| 1951 | | | | | | 0,00% | 0 | | |
| 1952 | | | | | | 0,00% | 0 | | |
| 1953 | | | | | | 0,00% | 0 | | |
| 1954 | | | | | | 0,00% | 0 | | |
| 1955 | | | | | | 0,00% | 0 | | |
| 1956 | | | | | | 0,00% | 0 | | |
| 1957 | | | | | | 0,00% | 0 | | |
| 1958 | | | | | | 0,00% | 0 | | |
| 1959 | | | | | | 0,00% | 0 | | |
| 1960 | | | | | | 0,00% | 0 | | |
| 1961 | | | | | | 0,00% | 0 | | |
| 1962 | | | | | | 0,00% | 0 | | |
| 1963 | | | | | | 0,00% | 0 | | |
| 1964 | | | | | | 0,00% | 0 | | |
| 1965 | | | | | | 0,00% | 0 | | |
| 1966 | | | | | | 0,00% | 0 | | |
| 1967 | | | | | | 0,00% | 0 | | |
| 1968 | | | | | | 0,00% | 0 | | |
| 1969 | | | | | | 0,00% | 0 | | |
| 1970 | | | | | | 0,00% | 0 | | |
| 1971 | | | | | | 0,00% | 0 | | |
| 1972 | | | | | | 0,00% | 0 | | |
| 1973 | | | | | | 0,00% | 0 | | |
| 1974 | | | | | | 0,00% | 0 | | |
| 1975 | | | | | | 0,00% | 0 | | |
| 1976 | | | | | | 0,00% | 0 | | |
| 1977 | | | | | | 0,00% | 0 | | |
| 1978 | | | | | | 0,00% | 0 | | |
| 1979 | | | | | | 0,00% | 0 | | |
| 1980 | | | | | | 0,00% | 0 | | |
| 1981 | | | | | | 0,00% | 0 | | |
| 1982 | | | | | | 0,00% | 0 | | |
| 1983 | | | | | | 0,00% | 0 | | |
| 1984 | | | | | | 0,00% | 0 | | |
| 1985 | | | | | | 0,00% | 0 | | |
| 1986 | | | | | | 0,00% | 0 | | |
| 1987 | | | | | | 0,00% | 0 | | |
| 1988 | | | | | | 0,00% | 0 | | |
| 1989 | | | | | | 0,00% | 0 | | |
| 1990 | | | | | | 0,00% | 0 | | |
| 1991 | | | | | | 0,00% | 0 | | |
| 1992 | | | | | | 0,00% | 0 | | |
| 1993 | | | | | | 0,00% | 0 | | |

Staatsangehörigkeit



Dokumente

Möchten Sie zu Ihrer Präsentation noch Domekumente zur Verfügung stellen
(Lebenslauf, Zeugnisse)



Möchten Sie zu Ihrer Präsentation noch Domekumente zur Verfügung stellen (Lebenslauf, Zeugnisse)



[illegible]

| Bevorzugte Tätigkeiten | | | | | | | | | |
|--|----|-----|-----|-----|------|-------|---------|--|--|
| | 0% | 25% | 50% | 75% | 100% | Wert | Stimmen | | |
| (Technischer) Support | | | | | | 0,00% | 0 | | |
| Arbeitsvorbereitung / Fertigungsplanung | | | | | | 0,00% | 0 | | |
| Architektur | | | | | | 0,00% | 0 | | |
| Assistenz der Geschäftsleitung | | | | | | 0,00% | 0 | | |
| Auszubildende(r) | | | | | | 0,00% | 0 | | |
| Business Development | | | | | | 0,00% | 0 | | |
| Consulting | | | | | | 0,00% | 0 | | |
| Controlling | | | | | | 0,00% | 0 | | |
| Datenbanken | | | | | | 0,00% | 0 | | |
| Dienstleistungen allgemein | | | | | | 0,00% | 0 | | |
| Einkauf | | | | | | 0,00% | 0 | | |
| Elektroniker | | | | | | 0,00% | 0 | | |
| Entwicklung u. Forschung | | | | | | 0,00% | 0 | | |
| Fertigung / Produktion | | | | | | 0,00% | 0 | | |
| Finanzen / Rechnungswesen | | | | | | 0,00% | 0 | | |
| Finanzstrategie / Analyse | | | | | | 0,00% | 0 | | |
| Forschung / Grundlagenentwicklung | | | | | | 0,00% | 0 | | |
| Grafik / Design | | | | | | 0,00% | 0 | | |
| Handwerk | | | | | | 0,00% | 0 | | |
| Hotel / Gastronomie | | | | | | 0,00% | 0 | | |
| IT / EDV | | | | | | 0,00% | 0 | | |
| Journalistik i.w.S. | | | | | | 0,00% | 0 | | |
| Juristische Tätigkeiten | | | | | | 0,00% | 0 | | |
| Konstruktion | | | | | | 0,00% | 0 | | |
| Kunst (darstellend) | | | | | | 0,00% | 0 | | |
| Kunst (bildend) | | | | | | 0,00% | 0 | | |
| Lehrtätigkeit | | | | | | 0,00% | 0 | | |
| Logistik / Materialwirtschaft | | | | | | 0,00% | 0 | | |
| Marketing / Werbung / PR | | | | | | 0,00% | 0 | | |
| Medizinische Berufe | | | | | | 0,00% | 0 | | |
| Office Management / Sekretariat | | | | | | 0,00% | 0 | | |
| Personal | | | | | | 0,00% | 0 | | |
| Programmierung | | | | | | 0,00% | 0 | | |
| Projekt-/ Programm- Management | | | | | | 0,00% | 0 | | |
| Qualitätsmanagement | | | | | | 0,00% | 0 | | |
| Soziales / Pädagogik | | | | | | 0,00% | 0 | | |
| Technische Leitung / Werksleitung | | | | | | 0,00% | 0 | | |
| Tourismus / Fremdenverkehr | | | | | | 0,00% | 0 | | |
| Unternehmensführung / Management | | | | | | 0,00% | 0 | | |
| Übersetzungen / Dolmetschen | | | | | | 0,00% | 0 | | |
| Verkauf / Vertrieb | | | | | | 0,00% | 0 | | |
| Vorstandsassistent(in) | | | | | | 0,00% | 0 | | |
| Wirtschaftsprüfung / Steuern / Revision | | | | | | 0,00% | 0 | | |
| Wissenschaft | | | | | | 0,00% | 0 | | |
| Sonstige Tätigkeiten | | | | | | 0,00% | 0 | | |



Einkommenswunsch für den Start Ihrer Tätigkeit



Wunsch über die Art der Beschäftigung



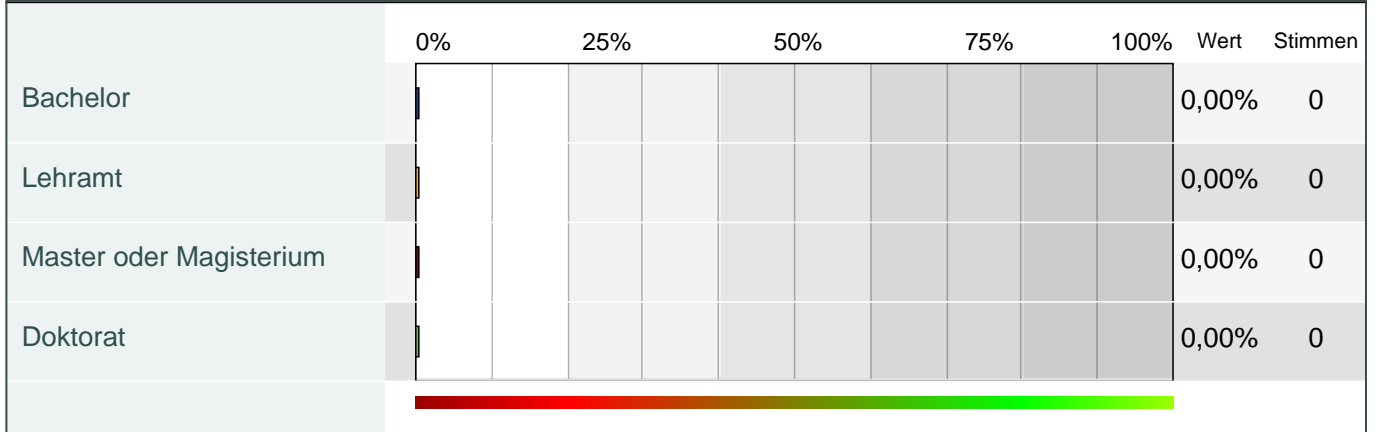
Höchster Ausbildungsabschluss



Welchen Abschluss bei Abitur bzw. Matura?



Abschluss (Uni)



Welchen Fachhochschulabschluss?



Fachbereich höchster Ausbildungsabschluss

Fachbereich höchster Ausbildungsabschluss bei Uni- oder FH Abschluss
(Mehrfachangaben möglich)

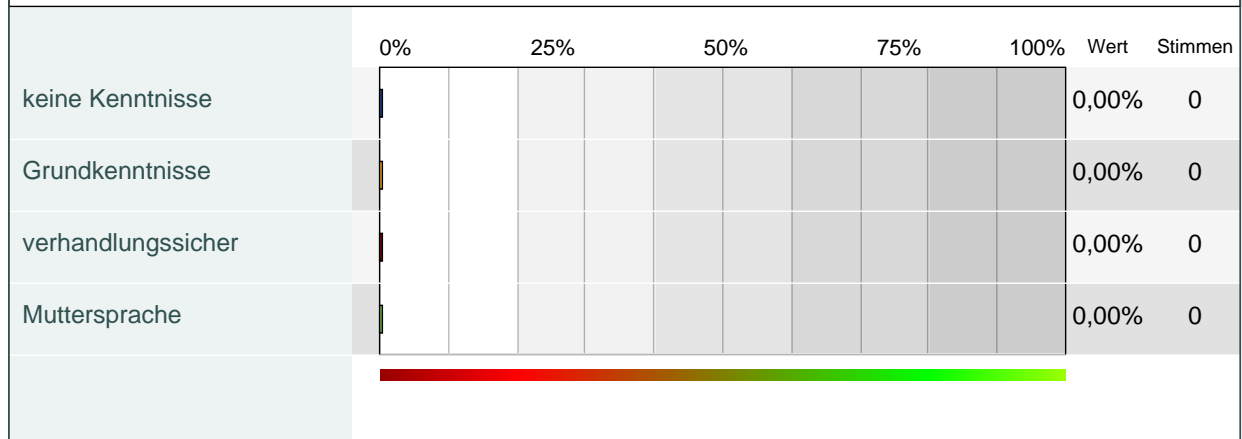
| | 0% | 25% | 50% | 75% | 100% | Wert | Stimmen |
|---------------------------|----|-----|-----|-----|------|-------|---------|
| Agrarwissenschaften | | | | | | 0,00% | 0 |
| Architektur, Bau | | | | | | 0,00% | 0 |
| Biologie | | | | | | 0,00% | 0 |
| Chemie | | | | | | 0,00% | 0 |
| Designer | | | | | | 0,00% | 0 |
| Elektrotechnik | | | | | | 0,00% | 0 |
| Ernährungswissenschaften | | | | | | 0,00% | 0 |
| Geowissenschaften | | | | | | 0,00% | 0 |
| Informatik | | | | | | 0,00% | 0 |
| Ingenieur (sonstige FB) | | | | | | 0,00% | 0 |
| Kunst i.w.S. | | | | | | 0,00% | 0 |
| Kunststofftechnik | | | | | | 0,00% | 0 |
| Literaturwissenschaften | | | | | | 0,00% | 0 |
| Maschinenbau, Anlagenbau | | | | | | 0,00% | 0 |
| Mathematik | | | | | | 0,00% | 0 |
| Medizin, Zahnmedizin | | | | | | 0,00% | 0 |
| Medien / Journalistik | | | | | | 0,00% | 0 |
| Optotechnik | | | | | | 0,00% | 0 |
| Pharmazie | | | | | | 0,00% | 0 |
| Philosophie, Geschichte | | | | | | 0,00% | 0 |
| Physik | | | | | | 0,00% | 0 |
| Psychologie | | | | | | 0,00% | 0 |
| Rechtswissenschaften | | | | | | 0,00% | 0 |
| Sozialwissenschaften | | | | | | 0,00% | 0 |
| Sprachen / Linguistik | | | | | | 0,00% | 0 |
| Sport | | | | | | 0,00% | 0 |
| Tiermedizin | | | | | | 0,00% | 0 |
| Wirtschaftswissenschaften | | | | | | 0,00% | 0 |
| Sonstige | | | | | | 0,00% | 0 |

**Fachbereich höchster Ausbildungsabschluss bei Uni- oder FH Abschluss
(Mehrfachangaben möglich)**

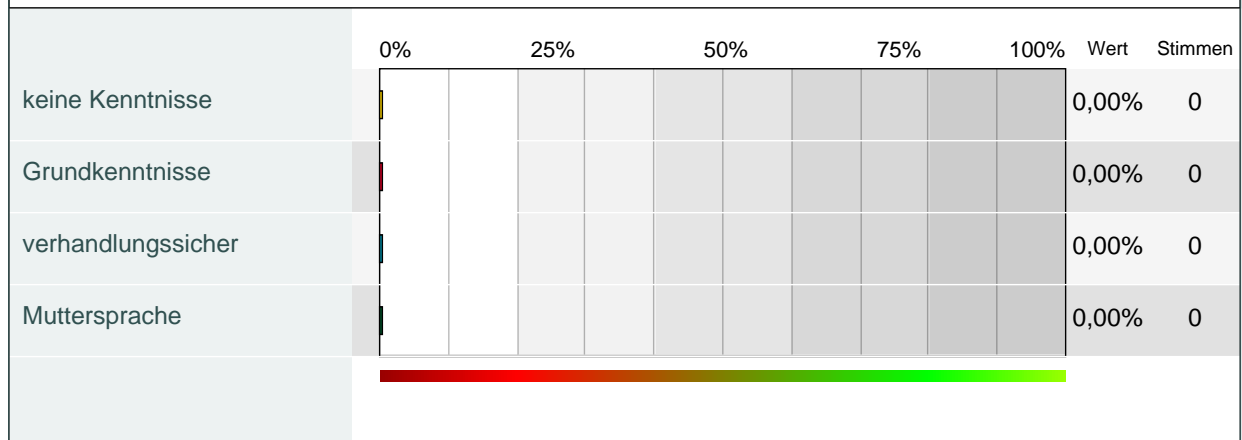
| | 0% | 25% | 50% | 75% | 100% | Wert | Stimmen |
|---------------------------|----|-----|-----|-----|------|-------|---------|
| Agrarwissenschaften | | | | | | 0,00% | 0 |
| Architektur, Bau | | | | | | 0,00% | 0 |
| Biologie | | | | | | 0,00% | 0 |
| Chemie | | | | | | 0,00% | 0 |
| Designer | | | | | | 0,00% | 0 |
| Elektrotechnik | | | | | | 0,00% | 0 |
| Ernährungswissenschaften | | | | | | 0,00% | 0 |
| Geowissenschaften | | | | | | 0,00% | 0 |
| Informatik | | | | | | 0,00% | 0 |
| Ingenieur (sonstige FB) | | | | | | 0,00% | 0 |
| Kunst i.w.S. | | | | | | 0,00% | 0 |
| Kunststofftechnik | | | | | | 0,00% | 0 |
| Literaturwissenschaften | | | | | | 0,00% | 0 |
| Maschinenbau, Anlagenbau | | | | | | 0,00% | 0 |
| Mathematik | | | | | | 0,00% | 0 |
| Medizin, Zahnmedizin | | | | | | 0,00% | 0 |
| Medien / Journalistik | | | | | | 0,00% | 0 |
| Optotechnik | | | | | | 0,00% | 0 |
| Pharmazie | | | | | | 0,00% | 0 |
| Philosophie, Geschichte | | | | | | 0,00% | 0 |
| Physik | | | | | | 0,00% | 0 |
| Psychologie | | | | | | 0,00% | 0 |
| Rechtswissenschaften | | | | | | 0,00% | 0 |
| Sozialwissenschaften | | | | | | 0,00% | 0 |
| Sprachen / Linguistik | | | | | | 0,00% | 0 |
| Sport | | | | | | 0,00% | 0 |
| Tiermedizin | | | | | | 0,00% | 0 |
| Wirtschaftswissenschaften | | | | | | 0,00% | 0 |
| Sonstige | | | | | | 0,00% | 0 |

Sprachkenntnisse in Deutsch, Englisch, Französisch, Spanisch

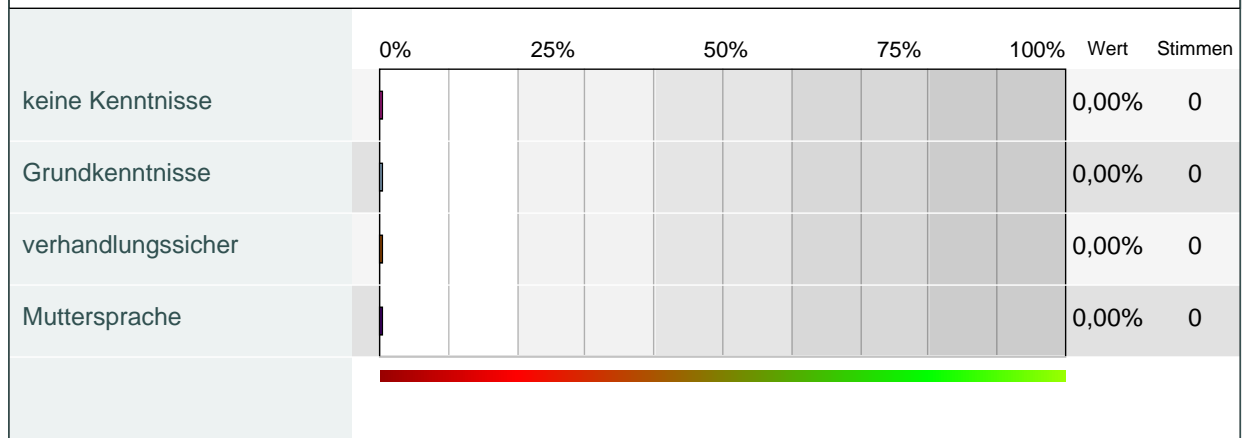
Deutsch



Englisch



Französisch



Spanisch



Deutsch



Englisch



Französisch



Spanisch



Besitzen Sie auch in anderen Sprachen nennenswerte Kenntnisse?



| Sprachkenntnisse | | | | | | | | | |
|-------------------|------------------------|-----|-----|-----|------|-------|---------|--|--|
| Arabisch | | | | | | | | | |
| keine Kenntnisse | 0% | 25% | 50% | 75% | 100% | Wert | Stimmen | | |
| Grundkenntnisse | | | | | | 0.00% | 0 | | |
| verhandlungsfähig | | | | | | 0.00% | 0 | | |
| Muttersprache | | | | | | 0.00% | 0 | | |
| | <div><div></div></div> | | | | | | | | |
| Chinesisch | | | | | | | | | |
| keine Kenntnisse | 0% | 25% | 50% | 75% | 100% | Wert | Stimmen | | |
| Grundkenntnisse | | | | | | 0.00% | 0 | | |
| verhandlungsfähig | | | | | | 0.00% | 0 | | |
| Muttersprache | | | | | | 0.00% | 0 | | |
| | <div><div></div></div> | | | | | | | | |
| Dänisch | | | | | | | | | |
| keine Kenntnisse | 0% | 25% | 50% | 75% | 100% | Wert | Stimmen | | |
| Grundkenntnisse | | | | | | 0.00% | 0 | | |
| verhandlungsfähig | | | | | | 0.00% | 0 | | |
| Muttersprache | | | | | | 0.00% | 0 | | |
| | <div><div></div></div> | | | | | | | | |
| Italienisch | | | | | | | | | |
| keine Kenntnisse | 0% | 25% | 50% | 75% | 100% | Wert | Stimmen | | |
| Grundkenntnisse | | | | | | 0.00% | 0 | | |
| verhandlungsfähig | | | | | | 0.00% | 0 | | |
| Muttersprache | | | | | | 0.00% | 0 | | |
| | <div><div></div></div> | | | | | | | | |
| Japanisch | | | | | | | | | |
| keine Kenntnisse | 0% | 25% | 50% | 75% | 100% | Wert | Stimmen | | |
| Grundkenntnisse | | | | | | 0.00% | 0 | | |
| verhandlungsfähig | | | | | | 0.00% | 0 | | |
| Muttersprache | | | | | | 0.00% | 0 | | |
| | <div><div></div></div> | | | | | | | | |
| Niederländisch | | | | | | | | | |
| keine Kenntnisse | 0% | 25% | 50% | 75% | 100% | Wert | Stimmen | | |
| Grundkenntnisse | | | | | | 0.00% | 0 | | |
| verhandlungsfähig | | | | | | 0.00% | 0 | | |
| Muttersprache | | | | | | 0.00% | 0 | | |
| | <div><div></div></div> | | | | | | | | |
| Norwegisch | | | | | | | | | |
| keine Kenntnisse | 0% | 25% | 50% | 75% | 100% | Wert | Stimmen | | |
| Grundkenntnisse | | | | | | 0.00% | 0 | | |
| verhandlungsfähig | | | | | | 0.00% | 0 | | |
| Muttersprache | | | | | | 0.00% | 0 | | |
| | <div><div></div></div> | | | | | | | | |
| Polnisch | | | | | | | | | |
| keine Kenntnisse | 0% | 25% | 50% | 75% | 100% | Wert | Stimmen | | |
| Grundkenntnisse | | | | | | 0.00% | 0 | | |
| verhandlungsfähig | | | | | | 0.00% | 0 | | |
| Muttersprache | | | | | | 0.00% | 0 | | |
| | <div><div></div></div> | | | | | | | | |
| Portugiesisch | | | | | | | | | |
| keine Kenntnisse | 0% | 25% | 50% | 75% | 100% | Wert | Stimmen | | |
| Grundkenntnisse | | | | | | 0.00% | 0 | | |
| verhandlungsfähig | | | | | | 0.00% | 0 | | |
| Muttersprache | | | | | | 0.00% | 0 | | |
| | <div><div></div></div> | | | | | | | | |
| Russisch | | | | | | | | | |
| keine Kenntnisse | 0% | 25% | 50% | 75% | 100% | Wert | Stimmen | | |
| Grundkenntnisse | | | | | | 0.00% | 0 | | |
| verhandlungsfähig | | | | | | 0.00% | 0 | | |
| Muttersprache | | | | | | 0.00% | 0 | | |
| | <div><div></div></div> | | | | | | | | |
| Schwedisch | | | | | | | | | |
| keine Kenntnisse | 0% | 25% | 50% | 75% | 100% | Wert | Stimmen | | |
| Grundkenntnisse | | | | | | 0.00% | 0 | | |
| verhandlungsfähig | | | | | | 0.00% | 0 | | |
| Muttersprache | | | | | | 0.00% | 0 | | |
| | <div><div></div></div> | | | | | | | | |
| Slowakisch | | | | | | | | | |
| keine Kenntnisse | 0% | 25% | 50% | 75% | 100% | Wert | Stimmen | | |
| Grundkenntnisse | | | | | | 0.00% | 0 | | |
| verhandlungsfähig | | | | | | 0.00% | 0 | | |
| Muttersprache | | | | | | 0.00% | 0 | | |
| | <div><div></div></div> | | | | | | | | |
| Spanisch | | | | | | | | | |
| keine Kenntnisse | 0% | 25% | 50% | 75% | 100% | Wert | Stimmen | | |
| Grundkenntnisse | | | | | | 0.00% | 0 | | |
| verhandlungsfähig | | | | | | 0.00% | 0 | | |
| Muttersprache | | | | | | 0.00% | 0 | | |
| | <div><div></div></div> | | | | | | | | |
| Türkisch | | | | | | | | | |
| keine Kenntnisse | 0% | 25% | 50% | 75% | 100% | Wert | Stimmen | | |
| Grundkenntnisse | | | | | | 0.00% | 0 | | |
| verhandlungsfähig | | | | | | 0.00% | 0 | | |
| Muttersprache | | | | | | 0.00% | 0 | | |
| | <div><div></div></div> | | | | | | | | |
| Ungarisch | | | | | | | | | |
| keine Kenntnisse | 0% | 25% | 50% | 75% | 100% | Wert | Stimmen | | |
| Grundkenntnisse | | | | | | 0.00% | 0 | | |
| verhandlungsfähig | | | | | | 0.00% | 0 | | |
| Muttersprache | | | | | | 0.00% | 0 | | |
| | <div><div></div></div> | | | | | | | | |

2023 Eurobarometer - Nationaler Indikator für die Kenntnis fremder Sprachen

Arabisch



Chinesisch



Dänisch



Italienisch



Japanisch



Niederländisch



Norwegisch



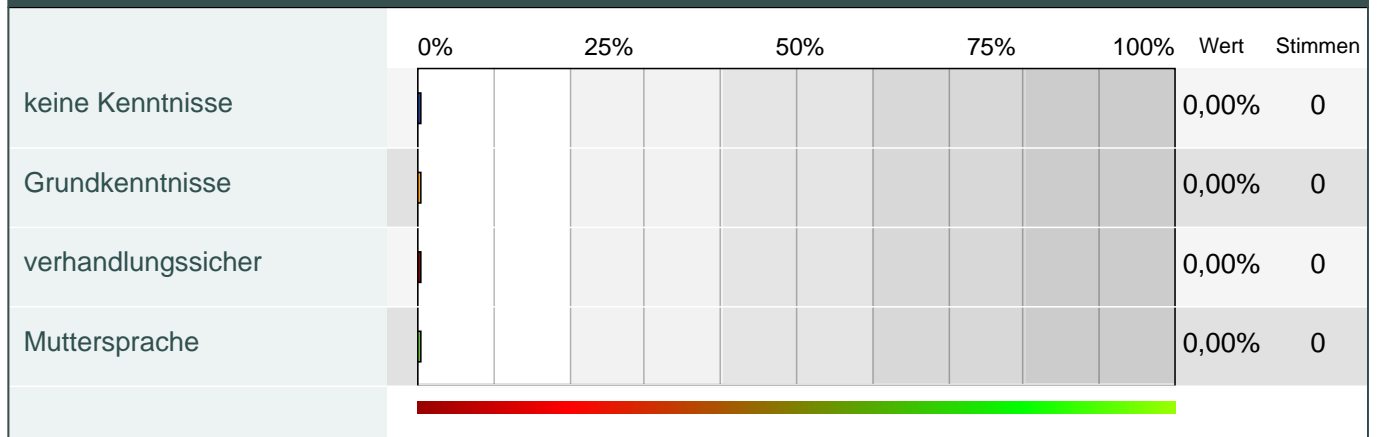
Polnisch



Portugiesisch



Russisch



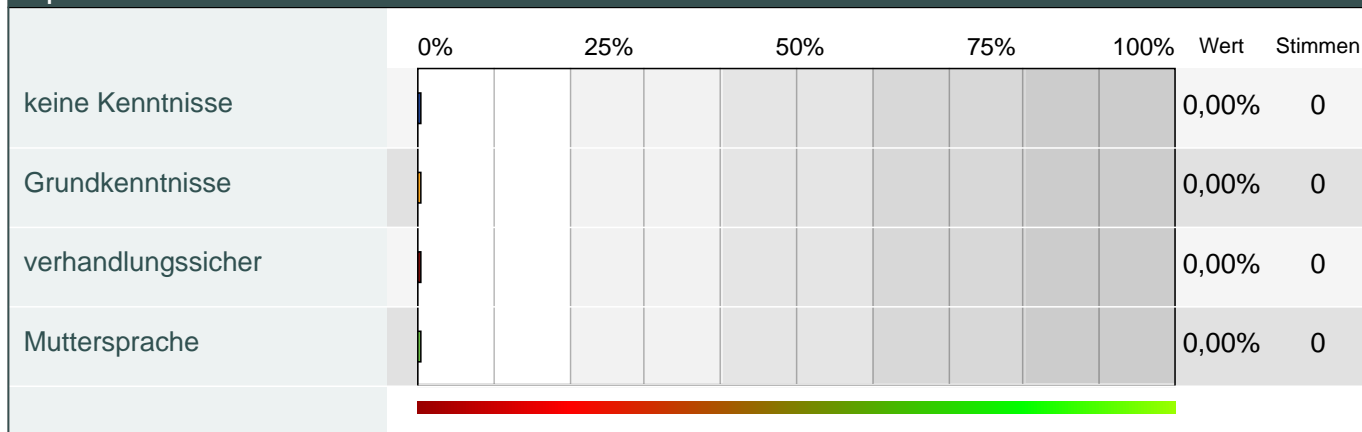
Schwedisch



Slowakisch



Spanisch



Türkisch



Ungarisch



| Bevorzugte Nation / bevorzugtes Einsatzgebiet | | | | | | |
|---|----|-----|-----|-----|------|--------------|
| Wunschland - Nation | | | | | | |
| | 0% | 25% | 50% | 75% | 100% | Wert Stimmen |
| Deutschland | | | | | | 0,00% 0 |
| andere | | | | | | 0,00% 0 |

| Bevorzugtes Einsatzgebiet in Deutschland / Bundesländer? | | | | | | |
|--|----|-----|-----|-----|------|--------------|
| | 0% | 25% | 50% | 75% | 100% | Wert Stimmen |
| Baden-Württemberg | | | | | | 0,00% 0 |
| Bayern | | | | | | 0,00% 0 |
| Berlin | | | | | | 0,00% 0 |
| Brandenburg | | | | | | 0,00% 0 |
| Bremen | | | | | | 0,00% 0 |
| Hamburg | | | | | | 0,00% 0 |
| Hessen | | | | | | 0,00% 0 |
| Mecklenburg-Vorpommern | | | | | | 0,00% 0 |
| Niedersachsen | | | | | | 0,00% 0 |
| Nordrhein-Westfalen | | | | | | 0,00% 0 |
| Rheinland-Pfalz | | | | | | 0,00% 0 |
| Saarland | | | | | | 0,00% 0 |
| Sachsen | | | | | | 0,00% 0 |
| Sachsen-Anhalt | | | | | | 0,00% 0 |
| Schleswig-Holstein | | | | | | 0,00% 0 |
| Thüringen | | | | | | 0,00% 0 |

| Wunschland - Österreich | | | | | | |
|-------------------------|----|-----|-----|-----|------|--------------|
| | 0% | 25% | 50% | 75% | 100% | Wert Stimmen |
| Burgenland | | | | | | 0,00% 0 |
| Tirol | | | | | | 0,00% 0 |
| Kärnten | | | | | | 0,00% 0 |
| Niederösterreich | | | | | | 0,00% 0 |
| Oberösterreich | | | | | | 0,00% 0 |
| Salzburg | | | | | | 0,00% 0 |
| Steiermark | | | | | | 0,00% 0 |
| Vorarlberg | | | | | | 0,00% 0 |
| Wien | | | | | | 0,00% 0 |

| Wunschland - Schweiz | | | | | | |
|----------------------|----|-----|-----|-----|------|--------------|
| | 0% | 25% | 50% | 75% | 100% | Wert Stimmen |
| Aarau | | | | | | 0,00% 0 |
| Alt Dorf | | | | | | 0,00% 0 |
| Appenzell | | | | | | 0,00% 0 |
| Basel | | | | | | 0,00% 0 |
| Bellinzona | | | | | | 0,00% 0 |
| Bern | | | | | | 0,00% 0 |
| Chur | | | | | | 0,00% 0 |
| Délemont | | | | | | 0,00% 0 |
| Frauenfeld | | | | | | 0,00% 0 |
| Freiburg | | | | | | 0,00% 0 |
| Gené | | | | | | 0,00% 0 |
| Glarus | | | | | | 0,00% 0 |
| Hertau | | | | | | 0,00% 0 |
| Lausanne | | | | | | 0,00% 0 |
| Liestal | | | | | | 0,00% 0 |
| Luzern | | | | | | 0,00% 0 |
| Neuenburg | | | | | | 0,00% 0 |
| Samen | | | | | | 0,00% 0 |
| Schaffhausen | | | | | | 0,00% 0 |
| Solothurn | | | | | | 0,00% 0 |
| Schwyz | | | | | | 0,00% 0 |
| St. Gallen | | | | | | 0,00% 0 |
| Stans | | | | | | 0,00% 0 |
| Sitten | | | | | | 0,00% 0 |
| Zug | | | | | | 0,00% 0 |
| Zürich | | | | | | 0,00% 0 |

| Wenn nicht A,D,CH, welches andere Land, welche andere Nation? | | | | | | |
|---|----|-----|-----|-----|------|--------------|
| | 0% | 25% | 50% | 75% | 100% | Wert Stimmen |
| Belgien | | | | | | 0,00% 0 |
| Dänemark | | | | | | 0,00% 0 |
| Finnland | | | | | | 0,00% 0 |
| Frankreich | | | | | | 0,00% 0 |
| Italien außerhalb Südtirols | | | | | | 0,00% 0 |
| Italien (Südtirol) | | | | | | 0,00% 0 |
| Liechtenstein | | | | | | 0,00% 0 |
| Luxemburg | | | | | | 0,00% 0 |
| Niederlande | | | | | | 0,00% 0 |
| Norwegen | | | | | | 0,00% 0 |
| Polen | | | | | | 0,00% 0 |
| Slowakei | | | | | | 0,00% 0 |
| Schweden | | | | | | 0,00% 0 |
| Tschechien | | | | | | 0,00% 0 |
| Türkei | | | | | | 0,00% 0 |
| Restliches Europa | | | | | | 0,00% 0 |
| Asiatischer Raum | | | | | | 0,00% 0 |
| Naher Osten | | | | | | 0,00% 0 |
| Nordamerikanischer Raum | | | | | | 0,00% 0 |
| Nordafrikanischer Raum | | | | | | 0,00% 0 |
| Südafrikanischer Raum | | | | | | 0,00% 0 |
| Südamerikanischer Raum | | | | | | 0,00% 0 |
| sonstige | | | | | | 0,00% 0 |

Wunschland - Nation



Bevorzugtes Einsatzgebiet in Deutschland / Bundesländer?



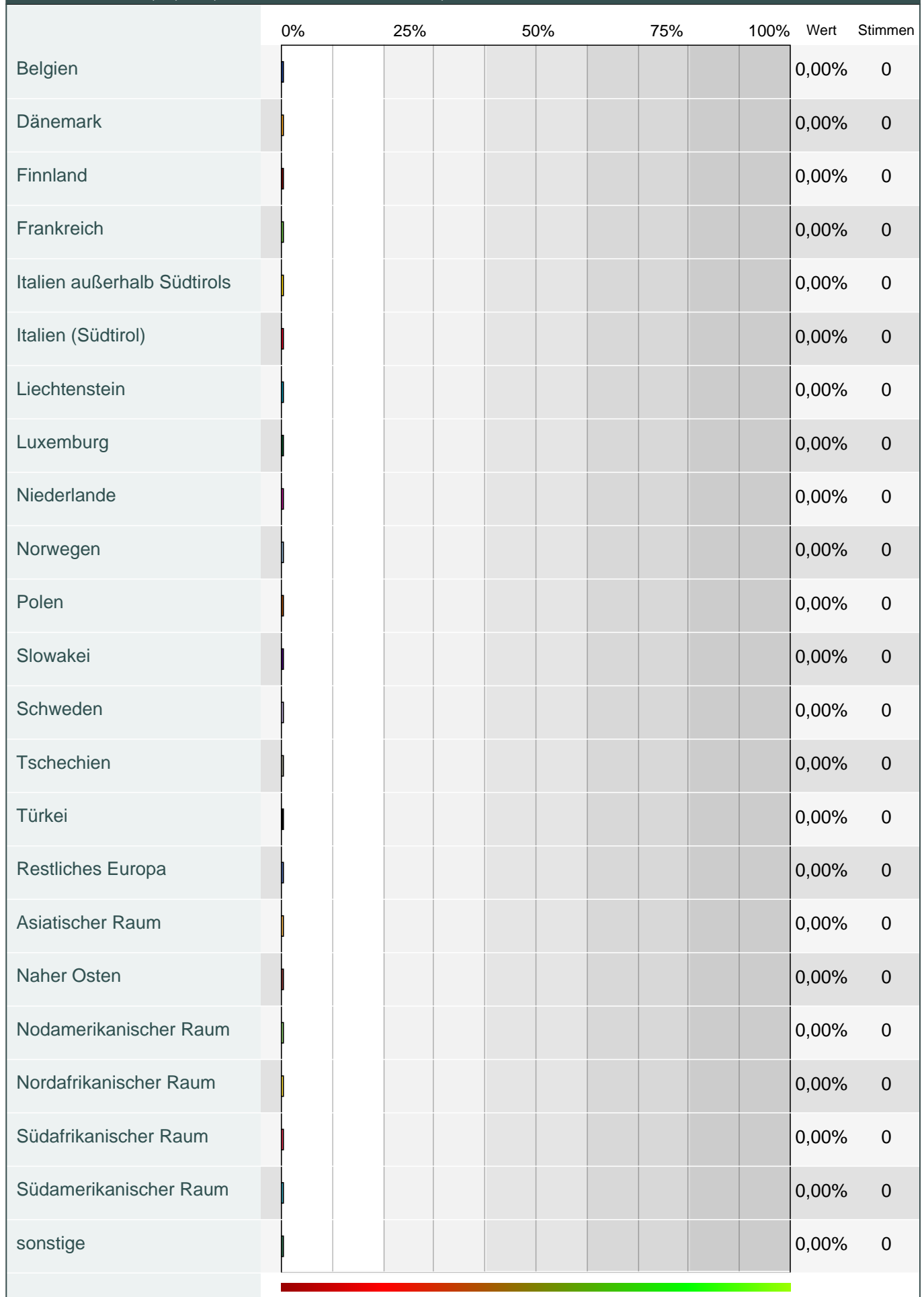
Wunschland - Österreich



Wunschland - Schweiz

| | 0% | 25% | 50% | 75% | 100% | Wert | Stimmen |
|--------------|----|-----|-----|-----|------|-------|---------|
| Aarau | | | | | | 0,00% | 0 |
| Altdorf | | | | | | 0,00% | 0 |
| Appenzell | | | | | | 0,00% | 0 |
| Basel | | | | | | 0,00% | 0 |
| Bellinzona | | | | | | 0,00% | 0 |
| Bern | | | | | | 0,00% | 0 |
| Chur | | | | | | 0,00% | 0 |
| Delémont | | | | | | 0,00% | 0 |
| Frauenfeld | | | | | | 0,00% | 0 |
| Freiburg | | | | | | 0,00% | 0 |
| Genf | | | | | | 0,00% | 0 |
| Glarus | | | | | | 0,00% | 0 |
| Herisau | | | | | | 0,00% | 0 |
| Lausanne | | | | | | 0,00% | 0 |
| Liestal | | | | | | 0,00% | 0 |
| Luzern | | | | | | 0,00% | 0 |
| Neuenburg | | | | | | 0,00% | 0 |
| Sarnen | | | | | | 0,00% | 0 |
| Schaffhausen | | | | | | 0,00% | 0 |
| Solothurn | | | | | | 0,00% | 0 |
| Schwyz | | | | | | 0,00% | 0 |
| St. Gallen | | | | | | 0,00% | 0 |
| Stans | | | | | | 0,00% | 0 |
| Sitten | | | | | | 0,00% | 0 |
| Zug | | | | | | 0,00% | 0 |
| Zürich | | | | | | 0,00% | 0 |

Wenn nicht A,D,CH, welches andere Land, welche andere Nation?



Wichtigkeit von Maximen privater Lebensgestaltung

Wie wichtig sind für Sie folgende Merkmale bei Ihrer zukünftigen **p r i v a t e n** Lebensgestaltung?



fixe Partnerschaft



Kinder



Freunde



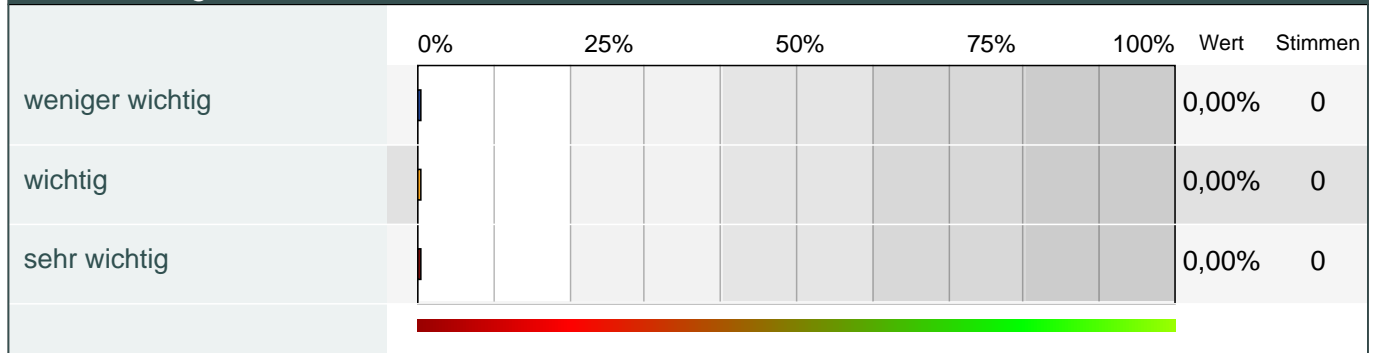
Kulturelles Angebot



Sportmöglichkeiten



Sichere Region



Menschen aus anderen Kulturen



Viel Abwechslung im Leben



Wohnen nahe beim Arbeitsplatz?



Wohnen auf dem Land



Wie wichtig sind für Sie folgende Merkmale bei Ihrer zukünftigen beruflichen Lebensgestaltung?



Sicherer Arbeitsplatz



Sozialleistungen des Arbeitgebers



innerbetriebliche Aus- und Weiterbildung



teamorientierte Vorgesetzte



flache Hierarchie



selbständiges Arbeiten



Gutes Betriebsklima



gute Verdienstmöglichkeiten



gute Aufstiegsmöglichkeiten



flexible Arbeitszeit



GRD 6 Persönlichkeitsbereiche

0%20%50%75%100%Wert

Stress

0

G-Typ: harmonisierorientiert, sensibel, sozial

0,00%

0

A-Typ: strukturiert, sachorientiert, eher distanziert

0,00%

0

D-Typ: dynamisch, gesprächig, kontaktfreudig

0,00%

0

GRD 6 Persönlichkeitsbereiche im Detail

0%20%50%75%100%Wert

Stress

0

Vertrauensfähig, zugänglich, aufgeworfene Hilfsangebote

0,00%

0

gehilfslos, sensibel, harmonisierorientiert, sozial ...

0,00%

0

Anspruchsvoll, bescheiden, distanziert ...

0,00%

0

Sachverstand, analytisch, distanziert ...

0,00%

0

ungeduldig, impulsiv, dynamisch ...

0,00%

0

begeisternd, impressionierend, ...

0,00%

0

Einzelne Fragen

0%20%50%75%100%Wert

Stress

0

Kontaktheute

0,00%

0

Hilfsbereitschaft

0,00%

0

Kommunikation

0,00%

0

Gedächtnis

0,00%

0

Gedächtnis sensibel zeigen

0,00%

0

Körpersprache

0,00%

0

Ausdrucksweise als Bedürfnis nach Harmonie

0,00%

0

Menschenkenntnis

0,00%

0

Neigung zur Zurückhaltung

0,00%

0

Insider Körpersprache

0,00%

0

Zuhören und Beobachten

0,00%

0

knappes Argumentieren

0,00%

0

Auf Existenz bedacht

0,00%

0

Ironie

0,00%

0

sozialkompetente Körpersprache

0,00%

0

Rückgang bei Erregung

0,00%

0

Begeisterung

0,00%

0

Impulsivität

0,00%

0

Führerrolle

0,00%

0

Gleich zur Sache kommen

0,00%

0

Fakten zählen

0,00%

0

Aktivität und Ruhefähigkeit

0,00%

0

Emotionalität, spontane direkte Reaktion

0,00%

0

sachliche, ruhvolle Körpersprache

0,00%

0

Profiltypen

0%20%50%75%100%Wert

Stress

0

Der Konfliktbewältiger - GRD Typ 1

0,00%

0

Der Flexible - GRD Typ 2

0,00%

0

Der Analytiker - GRD Typ 3

0,00%

0

Der Intuitive - GRD Typ 4

0,00%

0

Der Überlegene - GRD Typ 5

0,00%

0

Der Teamplayer - GRD Typ 6

0,00%

0

Der Erfolgsorientierte - GRD Typ 7

0,00%

0

Der Abwesende - GRD Typ 8

0,00%

0

Der Gestalter - GRD Typ 9

0,00%

0

Der Überzeuger - GRD Typ 10

0,00%

0

Der Harmonisierorientierte - GRD Typ 11

0,00%

0

Der Dominante - GRD Typ 12

0,00%

0

Der Planer - GRD Typ 13

0,00%

0

Art der Befragung

0%20%50%75%100%Wert

Stress

0

Selbstbild

0,00%

0

Fremdbild

0,00%

0

Stammdaten

0%20%50%75%100%Wert

Stress

0

Geschichte

0%20%50%75%100%Wert

Stress

0

männlich

0,00%

0

weiblich

0,00%

0

Alter

0%20%50%75%100%Wert

Stress

0

16-19

0,00%

0

20-29

0,00%

0

30-39

0,00%

0

40-49

0,00%

0

50-59

0,00%

0

60-69

0,00%

0

70-79

0,00%

0

80-100

0,00%

0

Berufliche Ausbildung

0%20%50%75%100%Wert

Stress

0

Grundschulzei / Volkshochschule

0,00%

0

Leitende oder gleichwertige Ausbildung

0,00%

0

Berufsausbildung (HAK, HTL, etc.)

0,00%

0

Abschulung / Matura

0,00%

0

universitäre Fachhochschule MBA u.ä.

0,00%

0

Sonstige Ausbildung

0,00%

0

ohne Schulabschluss

0,00%

0

Berufliche Funktion

0%20%50%75%100%Wert

Stress

0

Angestellter(in), Beamt(in) ohne Führungsfunktion

0,00%

0

Facharbeiter(in)

0,00%

0

Angestellter(in), Beamt(in) mit Führungsfunktion

0,00%

0

Hauptberuflich

0,00%

0

Selbstständig

0,00%

0

Schüler(in), Student(in)

0,00%

0

Pensionist(in)

0,00%

0

andere Funktion

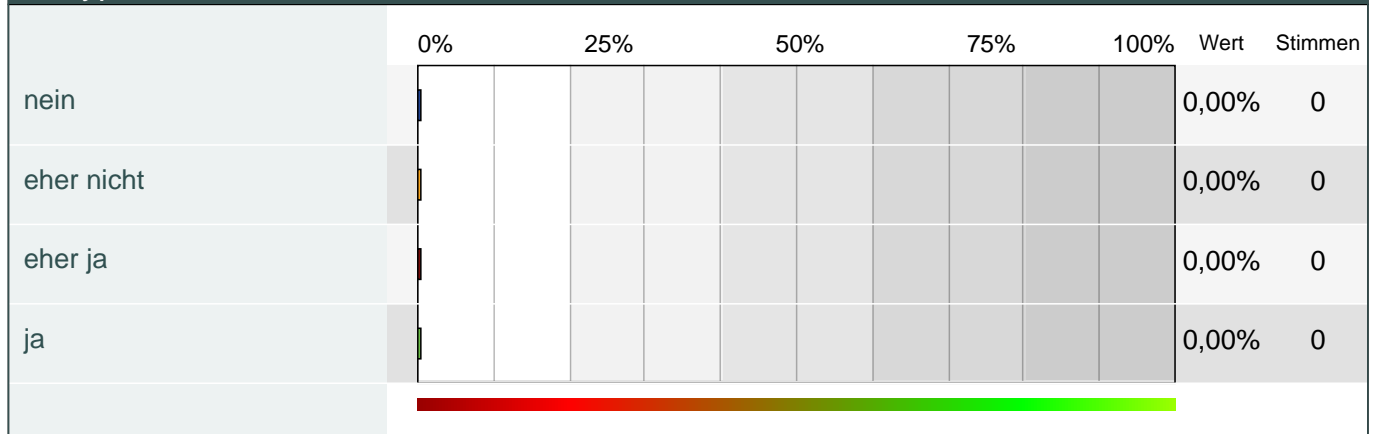
0,00%

0

GRD ® Persönlichkeitsbild



G-Typ: harmonieorientiert, sensibel, intuitiv



R-Typ: strukturiert, sachorientiert, eher distanziert



D-Typ: dynamisch, begeisternd, tonangebend



GRD ® Persönlichkeitsbereiche im Detail



vertrauenselig, zugänglich, aufopfernd hilfsbereit



gefühlvoll, sensibel, harmonieorientiert, sanft ...



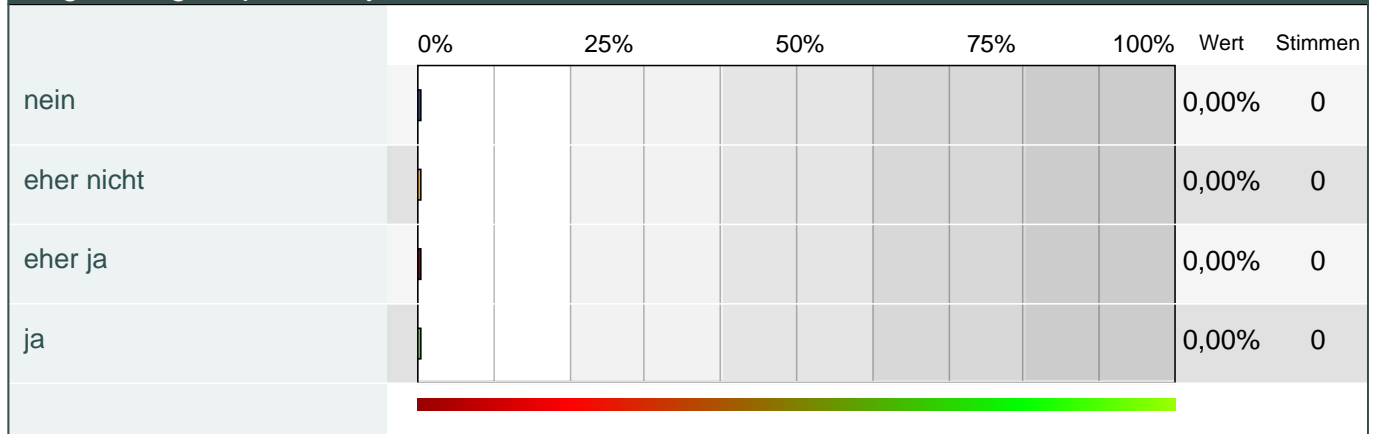
zurückhaltend, bescheiden, distanziert, ...



beobachtend, analytisch, nüchtern, ...



ungeduldig, impulsiv, dynamisch, ...



begeisternd, improvisierend, ...





Kontaktfreude



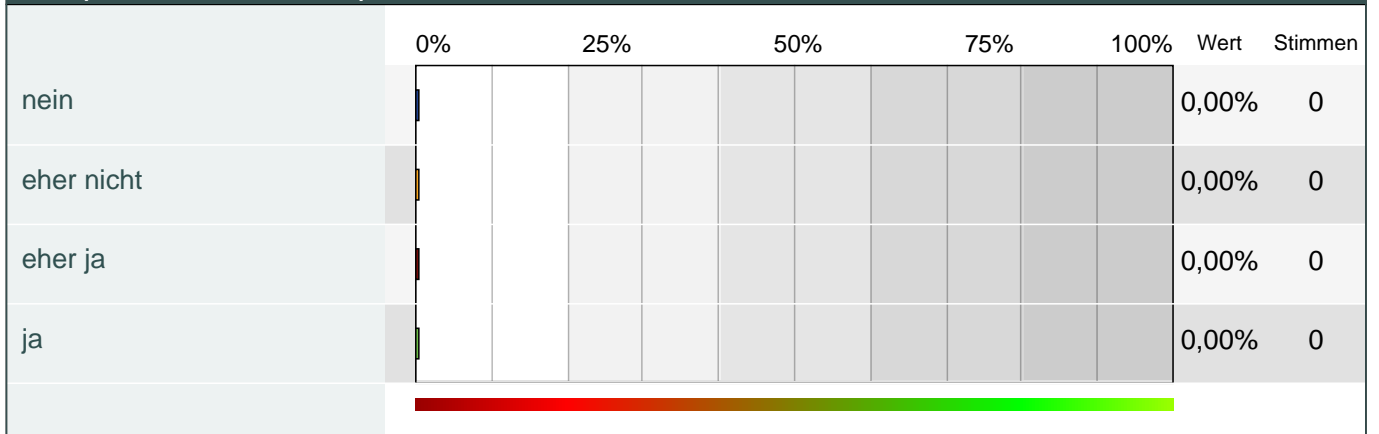
Hilfsbereitschaft



Kommunikation



Gesprächsantwort mit persönlich Erlebtem



Gefühle sensibel zeigen



Körpersprache



Aussprache als Bedürfnis nach Harmonie



Melancholie



Neigung zur Zurückhaltung



meidet Körperkontakt



Zuhören und Beobachten



knappe Argumentation



Auf Exaktheit bedacht



Ironie



zurückhaltende Körpersprache



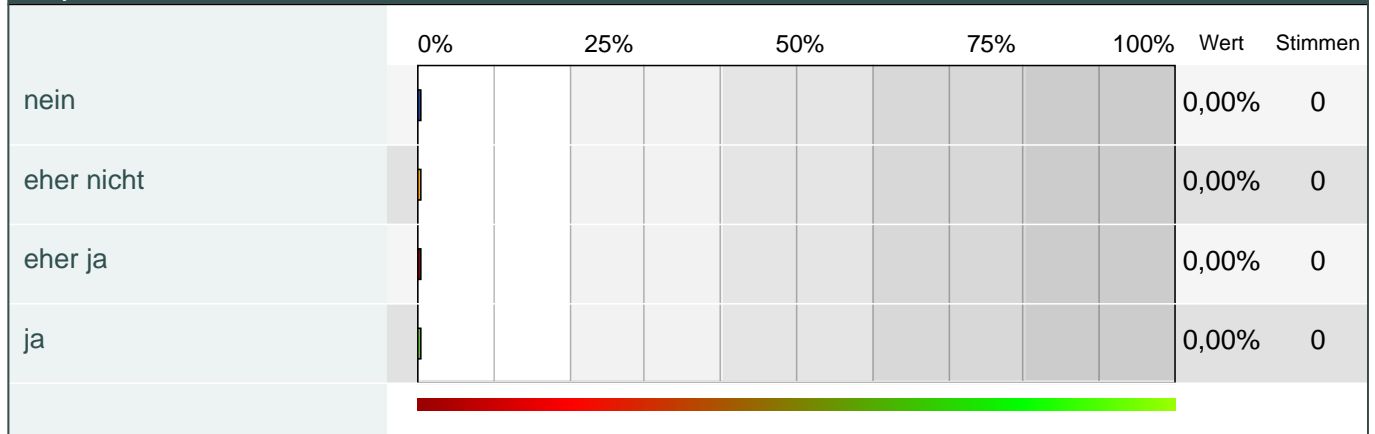
Rückzug bei Erregung



Begeistern



Impulsivität



Führerrolle



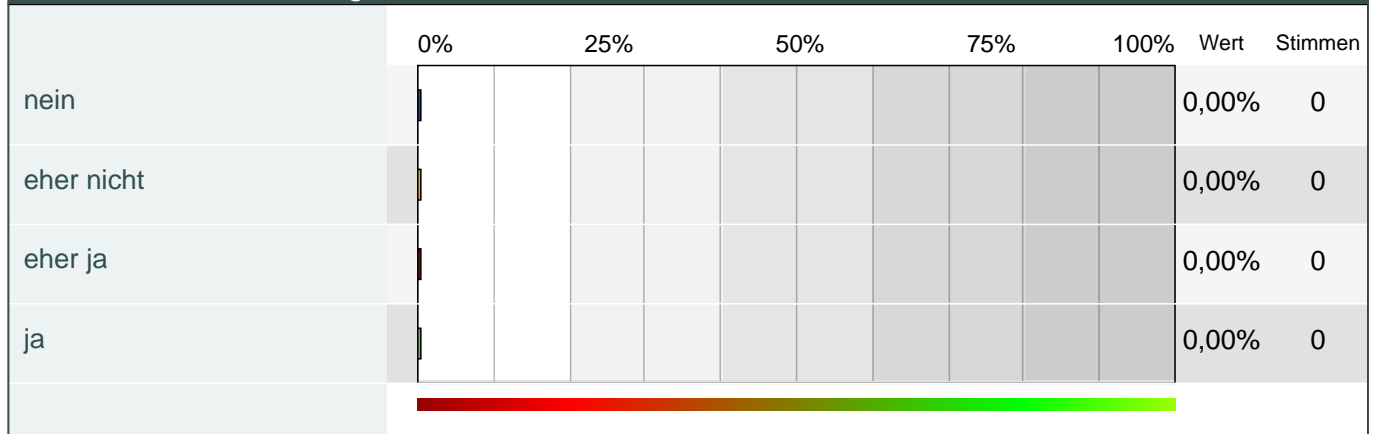
Gleich zur Sache kommen



Fakten zählen



Aktivität und Ruhelosigkeit



Emotionale, spontane direkte Reaktion



lebhaft, kraftvolle Körpersprache



Profiltypen

| | 0% | 25% | 50% | 75% | 100% | Wert | Stimmen |
|--------------------------------------|----|-----|-----|-----|------|-------|---------|
| Der Kontaktfreudige - GRD Typ 1 | | | | | | 0,00% | 0 |
| Der Flexible - GRD Typ 2 | | | | | | 0,00% | 0 |
| Der Analytiker - GRD Typ 3 | | | | | | 0,00% | 0 |
| Der Intuitive - GRD Typ 4 | | | | | | 0,00% | 0 |
| Der Überlegene - GRD Typ 5 | | | | | | 0,00% | 0 |
| Der Teamplayer - GRD Typ 6 | | | | | | 0,00% | 0 |
| Der Erfolgsorientierte - GRD Typ 7 | | | | | | 0,00% | 0 |
| Der Abwartende - GRD Typ 8 | | | | | | 0,00% | 0 |
| Der Gestalter - GRD Typ 9 | | | | | | 0,00% | 0 |
| Der Überzeuger - GRD Typ 10 | | | | | | 0,00% | 0 |
| Der Harmonieorientierte - GRD Typ 11 | | | | | | 0,00% | 0 |
| Der Dominante - GRD Typ 12 | | | | | | 0,00% | 0 |
| Der Planer - GRD Typ 13 | | | | | | 0,00% | 0 |

Art der Befragung

| | 0% | 25% | 50% | 75% | 100% | Wert | Stimmen |
|------------|--|-----|-----|-----|------|-------|---------|
| Selbstbild |  | | | | | 0,00% | 0 |
| Fremdbild |  | | | | | 0,00% | 0 |
| |  | | | | | | |

| Stammdaten | | | | | | | | |
|------------|------------------------|-----|-----|-----|------|-------|---------|--|
| Geschlecht | | | | | | | | |
| | 0% | 25% | 50% | 75% | 100% | Wert | Stimmen | |
| männlich | <div><div></div></div> | | | | | 0,00% | 0 | |
| weiblich | <div><div></div></div> | | | | | 0,00% | 0 | |
| | <div></div> | | | | | | | |

| Alter | | | | | | | | |
|--------|------------------------|-----|-----|-----|------|-------|---------|--|
| | 0% | 25% | 50% | 75% | 100% | Wert | Stimmen | |
| 16-19 | <div><div></div></div> | | | | | 0,00% | 0 | |
| 20-29 | <div><div></div></div> | | | | | 0,00% | 0 | |
| 30-39 | <div><div></div></div> | | | | | 0,00% | 0 | |
| 40-49 | <div><div></div></div> | | | | | 0,00% | 0 | |
| 50-59 | <div><div></div></div> | | | | | 0,00% | 0 | |
| 60-69 | <div><div></div></div> | | | | | 0,00% | 0 | |
| 70-79 | <div><div></div></div> | | | | | 0,00% | 0 | |
| 80-100 | <div><div></div></div> | | | | | 0,00% | 0 | |
| | <div></div> | | | | | | | |

| Berufliche Ausbildung | | | | | | | | |
|---------------------------------------|------------------------|-----|-----|-----|------|-------|---------|--|
| | 0% | 25% | 50% | 75% | 100% | Wert | Stimmen | |
| Grundschule / Volksschule | <div><div></div></div> | | | | | 0,00% | 0 | |
| Lehre oder gleichwertige Ausbildung | <div><div></div></div> | | | | | 0,00% | 0 | |
| Berufsakademie (HAK, HTL, etc.) | <div><div></div></div> | | | | | 0,00% | 0 | |
| Abitur / Matura | <div><div></div></div> | | | | | 0,00% | 0 | |
| Universität / Fachhochschule /MBA u.ä | <div><div></div></div> | | | | | 0,00% | 0 | |
| Sonstige Ausbildung | <div><div></div></div> | | | | | 0,00% | 0 | |
| ohne Schulabschluss | <div><div></div></div> | | | | | 0,00% | 0 | |
| | <div></div> | | | | | | | |

| Berufliche Funktion | | | | | | | | |
|---|------------------------|-----|-----|-----|------|-------|---------|--|
| | 0% | 25% | 50% | 75% | 100% | Wert | Stimmen | |
| Angestellte(r), Beamte(r) ohne Führungsfunktion | <div><div></div></div> | | | | | 0,00% | 0 | |
| Facharbeiter/-in | <div><div></div></div> | | | | | 0,00% | 0 | |
| Angestellte(r), Beamte(r) mit Führungsfunktion | <div><div></div></div> | | | | | 0,00% | 0 | |
| Hausfrau/-mann | <div><div></div></div> | | | | | 0,00% | 0 | |
| Lehrling | <div><div></div></div> | | | | | 0,00% | 0 | |
| Selbständig | <div><div></div></div> | | | | | 0,00% | 0 | |
| Schüler/-in, Student/-in | <div><div></div></div> | | | | | 0,00% | 0 | |
| Pensionist/-in | <div><div></div></div> | | | | | 0,00% | 0 | |
| andere Funktion | <div><div></div></div> | | | | | 0,00% | 0 | |
| | <div></div> | | | | | | | |

Geschlecht





Berufliche Ausbildung



