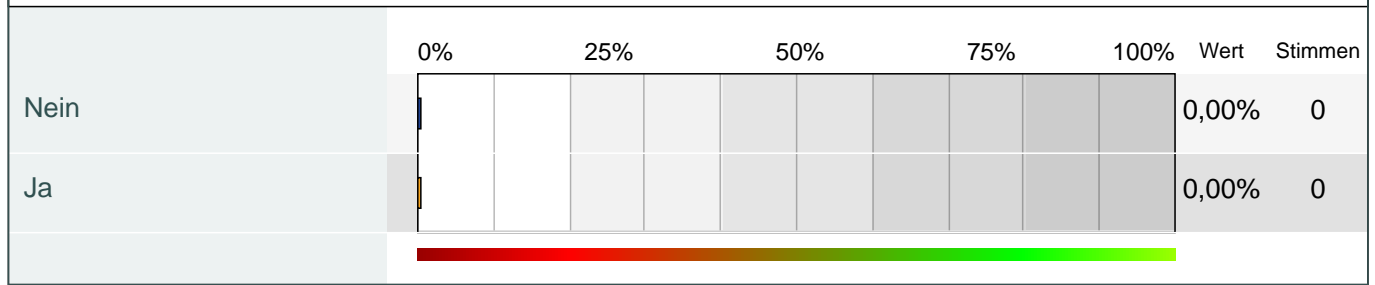
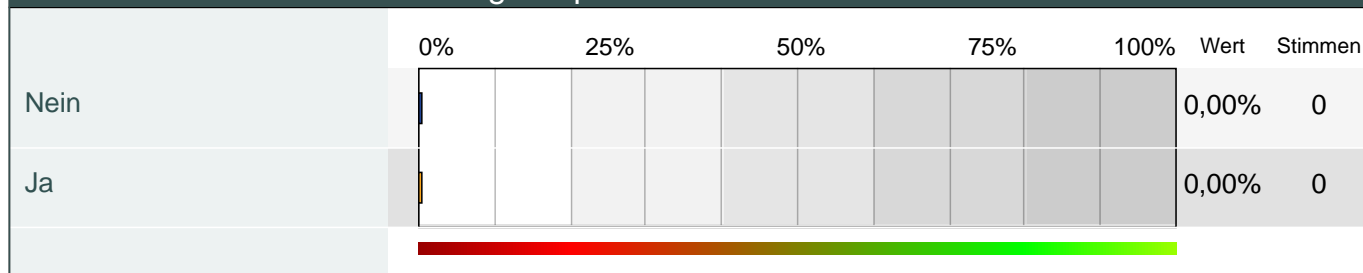


Einverständniserklärung

Einverständnis zur Weiterleitung der persönlichen Daten



Einverständnis zur Weiterleitung der persönlichen Daten

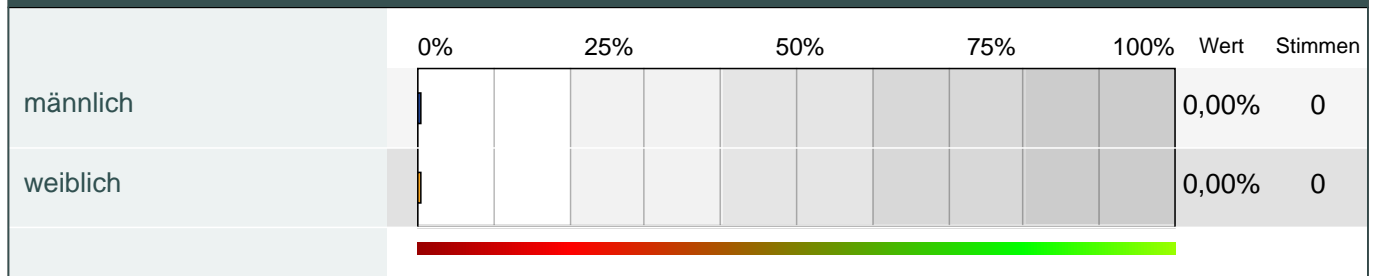


Stammdaten						
Geschlecht						
männlich	0%	25%	50%	75%	100%	Wert Stimmen
weiblich						0,00% 0
<div></div>						
Jahrgang						
1948 und älter	0%	25%	50%	75%	100%	Wert Stimmen
1949						0,00% 0
1950						0,00% 0
1951						0,00% 0
1952						0,00% 0
1953						0,00% 0
1954						0,00% 0
1955						0,00% 0
1956						0,00% 0
1957						0,00% 0
1958						0,00% 0
1959						0,00% 0
1960						0,00% 0
1961						0,00% 0
1962						0,00% 0
1963						0,00% 0
1964						0,00% 0
1965						0,00% 0
1966						0,00% 0
1967						0,00% 0
1968						0,00% 0
1969						0,00% 0
1970						0,00% 0
1971						0,00% 0
1972						0,00% 0
1973						0,00% 0
1974						0,00% 0
1975						0,00% 0
1976						0,00% 0
1977						0,00% 0
1978						0,00% 0
1979						0,00% 0
1980						0,00% 0
1981						0,00% 0
1982						0,00% 0
1983						0,00% 0
1984						0,00% 0
1985						0,00% 0
1986						0,00% 0
1987						0,00% 0
1988						0,00% 0
1989						0,00% 0
1990						0,00% 0
1991						0,00% 0
1992						0,00% 0
1993						0,00% 0
<div></div>						
Staatsangehörigkeit						
Belgien	0%	25%	50%	75%	100%	Wert Stimmen
Dänemark						0,00% 0
Deutschland						0,00% 0
Frankreich						0,00% 0
Italien						0,00% 0
Luxemburg						0,00% 0
Niederlande						0,00% 0
Österreich						0,00% 0
Schweiz						0,00% 0
Türkei						0,00% 0
Aus einem anderen EU Land						0,00% 0
Aus restlichem Europa						0,00% 0
sonstige Staatsangehörigkeit						0,00% 0
<div></div>						
Dokumente						
Möchten Sie zu Ihrer Präsentation noch Dokumente zur Verfügung stellen (Lebenslauf, Zeugnisse)						
Nein	0%	25%	50%	75%	100%	Wert Stimmen
Ja						0,00% 0
<div></div>						

GRD Consulting GmbH, Zeughausgasse 3, Top 16a, Feldkirch, Österreich, info@grd.at

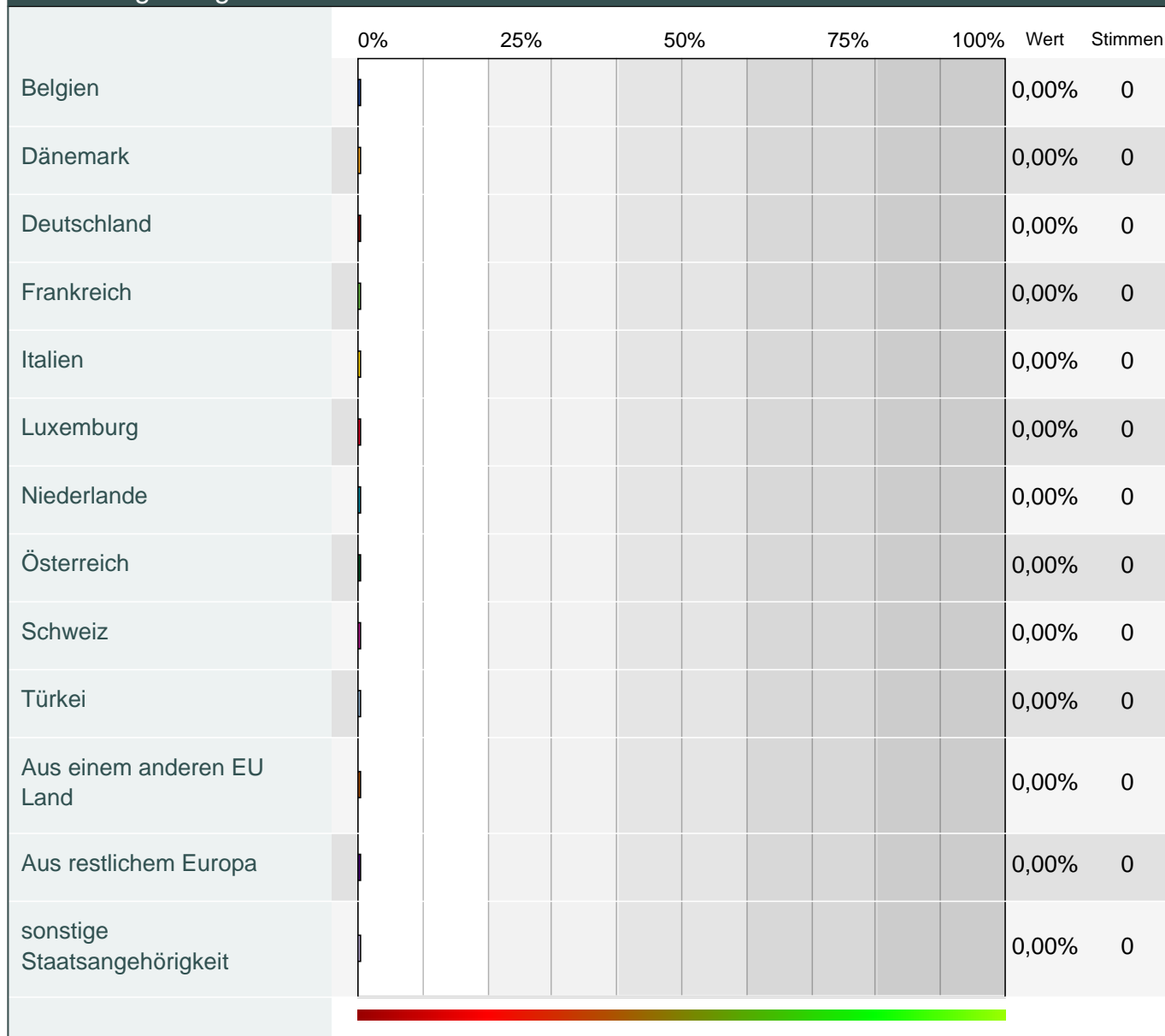
© www.grd-methode.com

Geschlecht



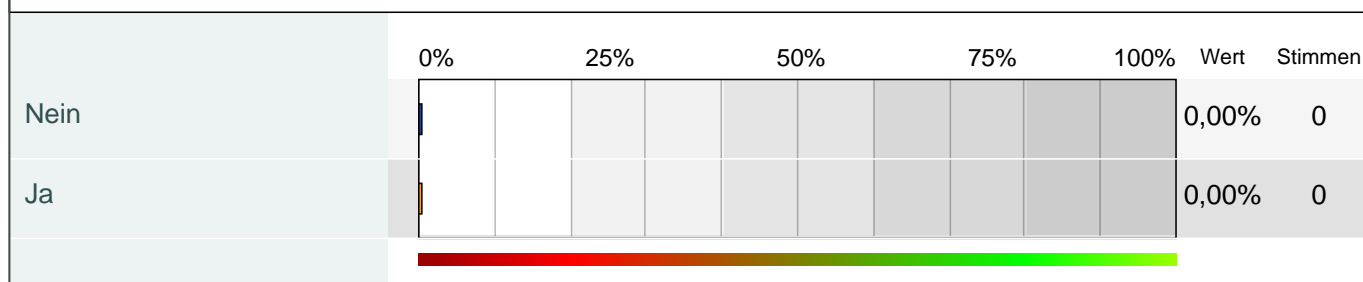
Jahrgang									
	0%	25%	50%	75%	100%	Wert	Stimmen		
1948 und älter						0,00%	0		
1949						0,00%	0		
1950						0,00%	0		
1951						0,00%	0		
1952						0,00%	0		
1953						0,00%	0		
1954						0,00%	0		
1955						0,00%	0		
1956						0,00%	0		
1957						0,00%	0		
1958						0,00%	0		
1959						0,00%	0		
1960						0,00%	0		
1961						0,00%	0		
1962						0,00%	0		
1963						0,00%	0		
1964						0,00%	0		
1965						0,00%	0		
1966						0,00%	0		
1967						0,00%	0		
1968						0,00%	0		
1969						0,00%	0		
1970						0,00%	0		
1971						0,00%	0		
1972						0,00%	0		
1973						0,00%	0		
1974						0,00%	0		
1975						0,00%	0		
1976						0,00%	0		
1977						0,00%	0		
1978						0,00%	0		
1979						0,00%	0		
1980						0,00%	0		
1981						0,00%	0		
1982						0,00%	0		
1983						0,00%	0		
1984						0,00%	0		
1985						0,00%	0		
1986						0,00%	0		
1987						0,00%	0		
1988						0,00%	0		
1989						0,00%	0		
1990						0,00%	0		
1991						0,00%	0		
1992						0,00%	0		
1993						0,00%	0		

Staatsangehörigkeit

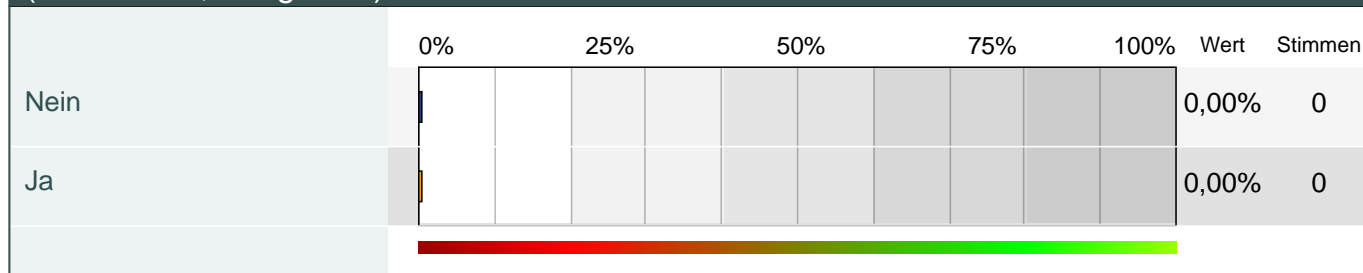


Dokumente

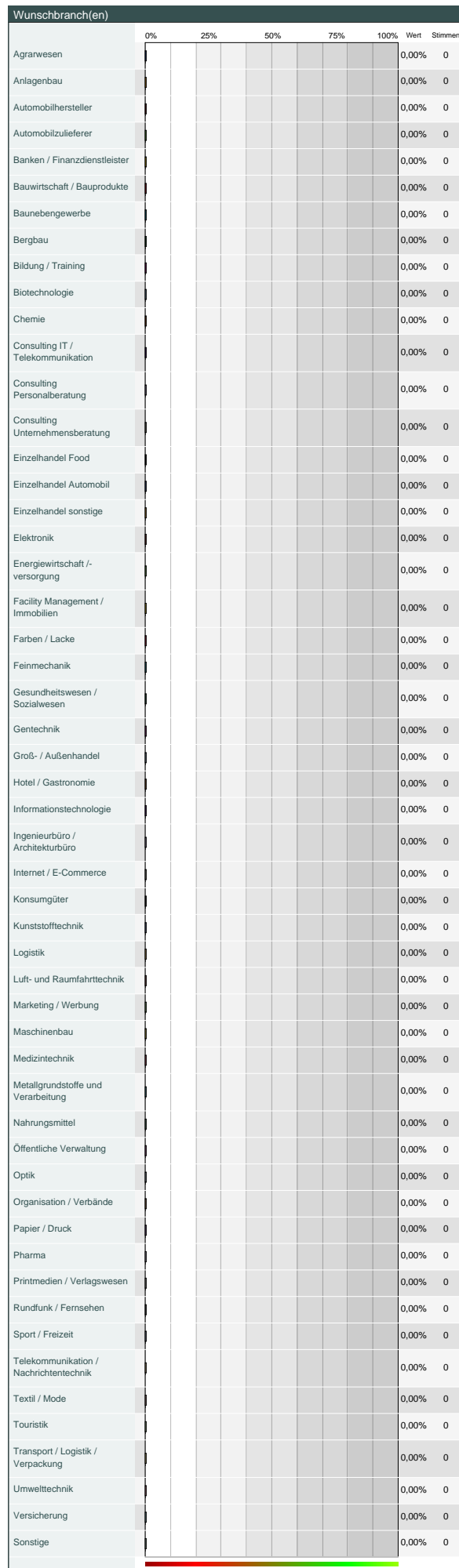
Möchten Sie zu Ihrer Präsentation noch Domekumente zur Verfügung stellen
(Lebenslauf, Zeugnisse)



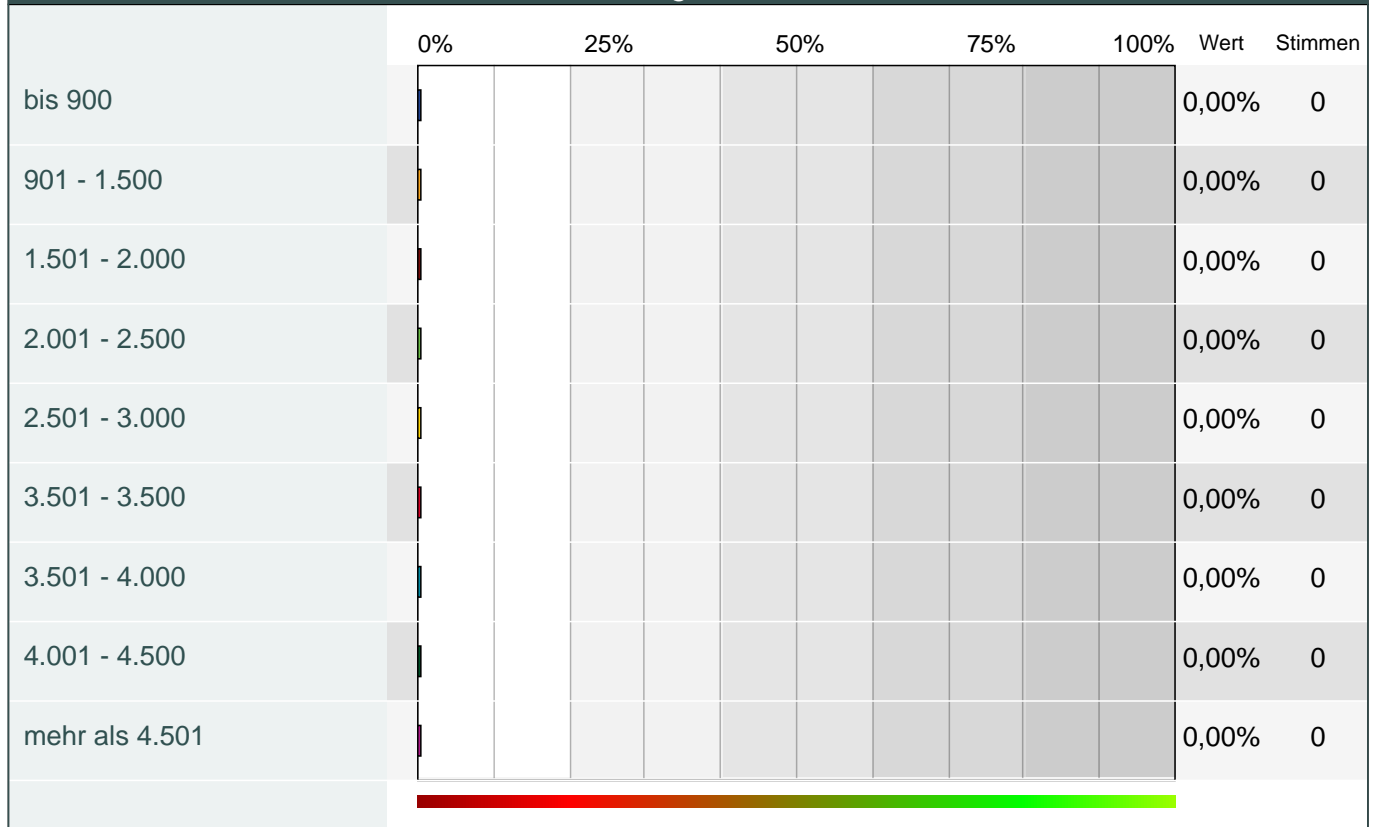
Möchten Sie zu Ihrer Präsentation noch Domekumente zur Verfügung stellen (Lebenslauf, Zeugnisse)



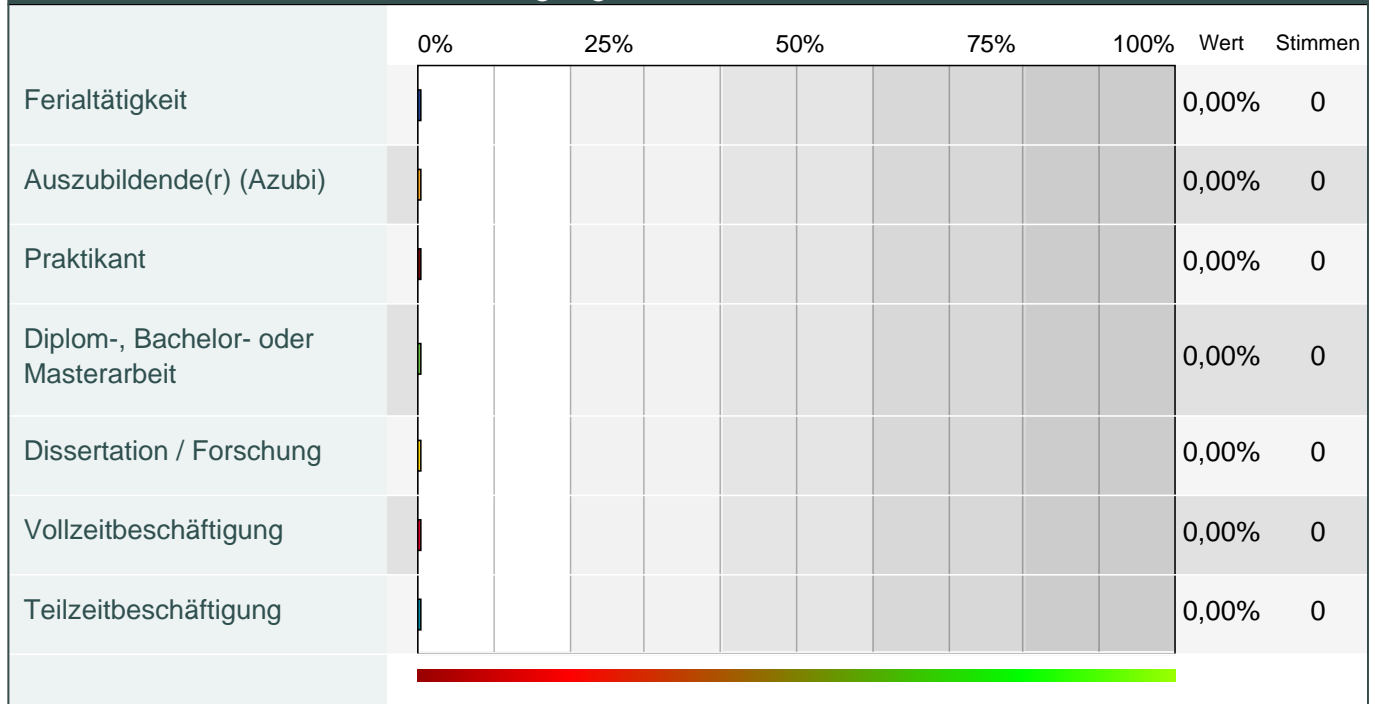
Bevorzugte Tätigkeiten									
	0%	25%	50%	75%	100%	Wert	Stimmen		
(Technischer) Support						0,00%	0		
Arbeitsvorbereitung / Fertigungsplanung						0,00%	0		
Architektur						0,00%	0		
Assistenz der Geschäftsleitung						0,00%	0		
Auszubildende(r)						0,00%	0		
Business Development						0,00%	0		
Consulting						0,00%	0		
Controlling						0,00%	0		
Datenbanken						0,00%	0		
Dienstleistungen allgemein						0,00%	0		
Einkauf						0,00%	0		
Elektroniker						0,00%	0		
Entwicklung u. Forschung						0,00%	0		
Fertigung / Produktion						0,00%	0		
Finanzen / Rechnungswesen						0,00%	0		
Finanzstrategie / Analyse						0,00%	0		
Forschung / Grundlagenentwicklung						0,00%	0		
Grafik / Design						0,00%	0		
Handwerk						0,00%	0		
Hotel / Gastronomie						0,00%	0		
IT / EDV						0,00%	0		
Journalistik i.w.S.						0,00%	0		
Juristische Tätigkeiten						0,00%	0		
Konstruktion						0,00%	0		
Kunst (darstellend)						0,00%	0		
Kunst (bildend)						0,00%	0		
Lehrtätigkeit						0,00%	0		
Logistik / Materialwirtschaft						0,00%	0		
Marketing / Werbung / PR						0,00%	0		
Medizinische Berufe						0,00%	0		
Office Management / Sekretariat						0,00%	0		
Personal						0,00%	0		
Programmierung						0,00%	0		
Projekt-/ Programm- Management						0,00%	0		
Qualitätsmanagement						0,00%	0		
Soziales / Pädagogik						0,00%	0		
Technische Leitung / Werksleitung						0,00%	0		
Tourismus / Fremdenverkehr						0,00%	0		
Unternehmensführung / Management						0,00%	0		
Übersetzungen / Dolmetschen						0,00%	0		
Verkauf / Vertrieb						0,00%	0		
Vorstandsassistent(in)						0,00%	0		
Wirtschaftsprüfung / Steuern / Revision						0,00%	0		
Wissenschaft						0,00%	0		
Sonstige Tätigkeiten						0,00%	0		



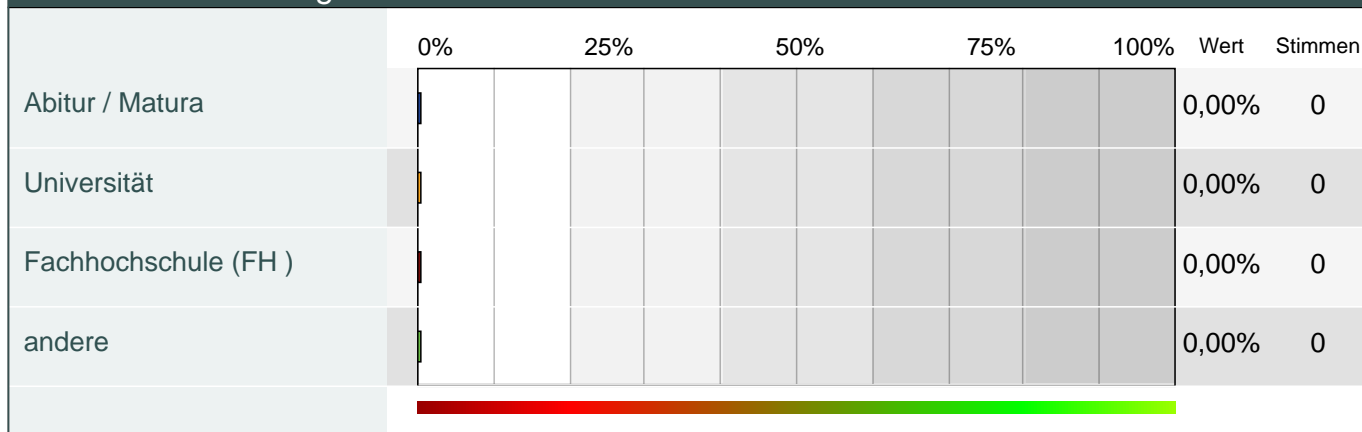
Einkommenswunsch für den Start Ihrer Tätigkeit



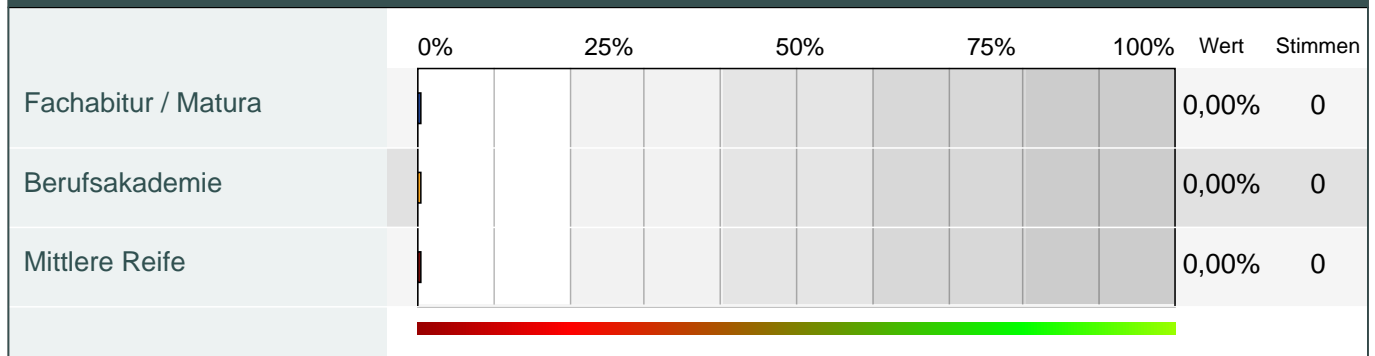
Wunsch über die Art der Beschäftigung



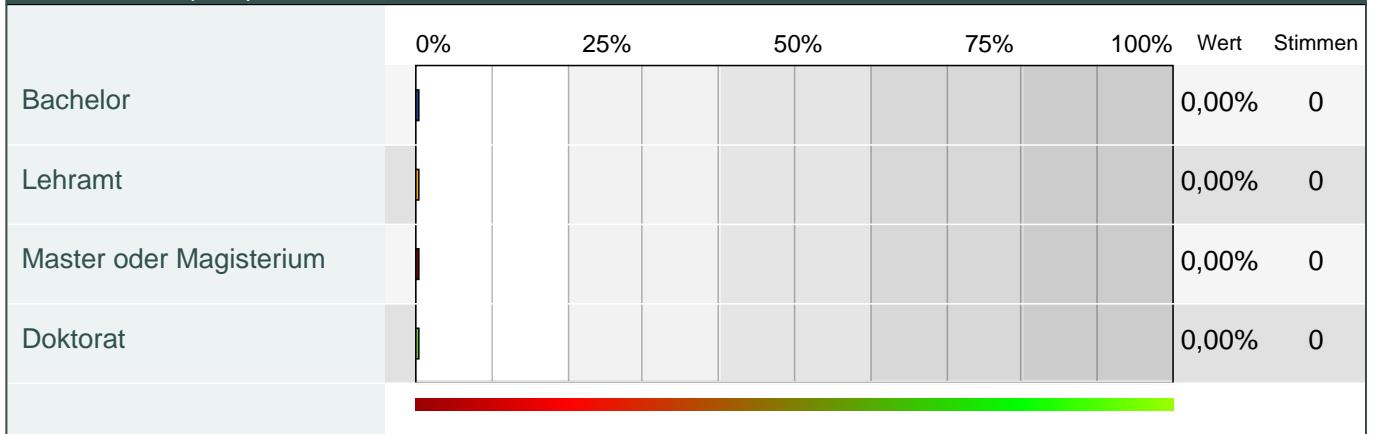
Höchster Ausbildungsabschluss



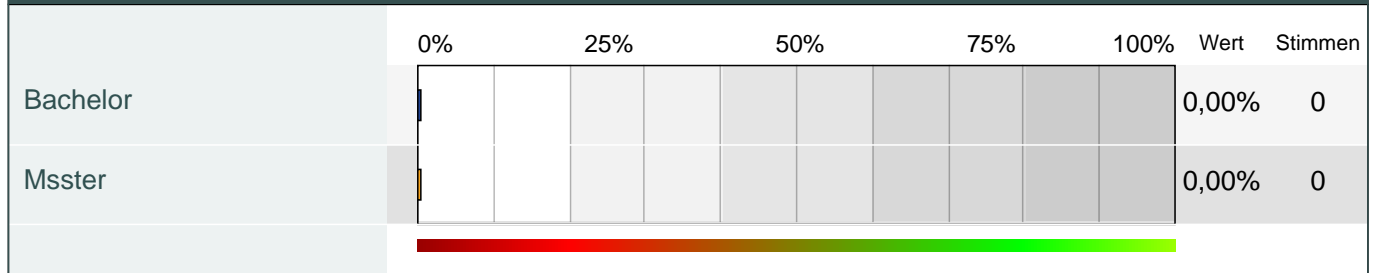
Welchen Abschluss bei Abitur bzw. Matura?



Abschluss (Uni)



Welchen Fachhochschulabschluss?



Fachbereich höchster Ausbildungsabschluss

Fachbereich höchster Ausbildungsabschluss bei Uni- oder FH Abschluss
(Mehrfachangaben möglich)

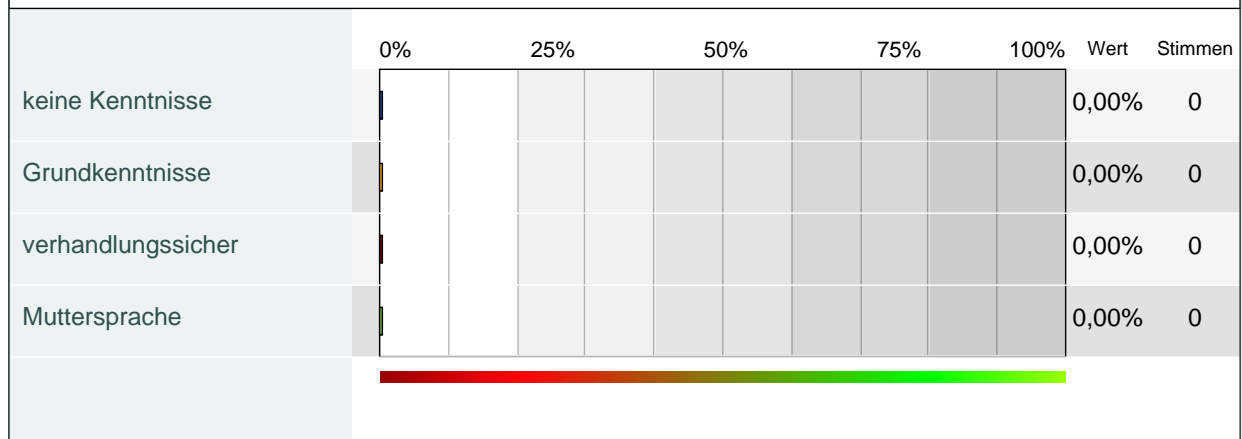
	0%	25%	50%	75%	100%	Wert	Stimmen
Agrarwissenschaften						0,00%	0
Architektur, Bau						0,00%	0
Biologie						0,00%	0
Chemie						0,00%	0
Designer						0,00%	0
Elektrotechnik						0,00%	0
Ernährungswissenschaften						0,00%	0
Geowissenschaften						0,00%	0
Informatik						0,00%	0
Ingenieur (sonstige FB)						0,00%	0
Kunst i.w.S.						0,00%	0
Kunststofftechnik						0,00%	0
Literaturwissenschaften						0,00%	0
Maschinenbau, Anlagenbau						0,00%	0
Mathematik						0,00%	0
Medizin, Zahnmedizin						0,00%	0
Medien / Journalistik						0,00%	0
Optotechnik						0,00%	0
Pharmazie						0,00%	0
Philosophie, Geschichte						0,00%	0
Physik						0,00%	0
Psychologie						0,00%	0
Rechtswissenschaften						0,00%	0
Sozialwissenschaften						0,00%	0
Sprachen / Linguistik						0,00%	0
Sport						0,00%	0
Tiermedizin						0,00%	0
Wirtschaftswissenschaften						0,00%	0
Sonstige						0,00%	0

Fachbereich höchster Ausbildungsabschluss bei Uni- oder FH Abschluss
(Mehrfachangaben möglich)

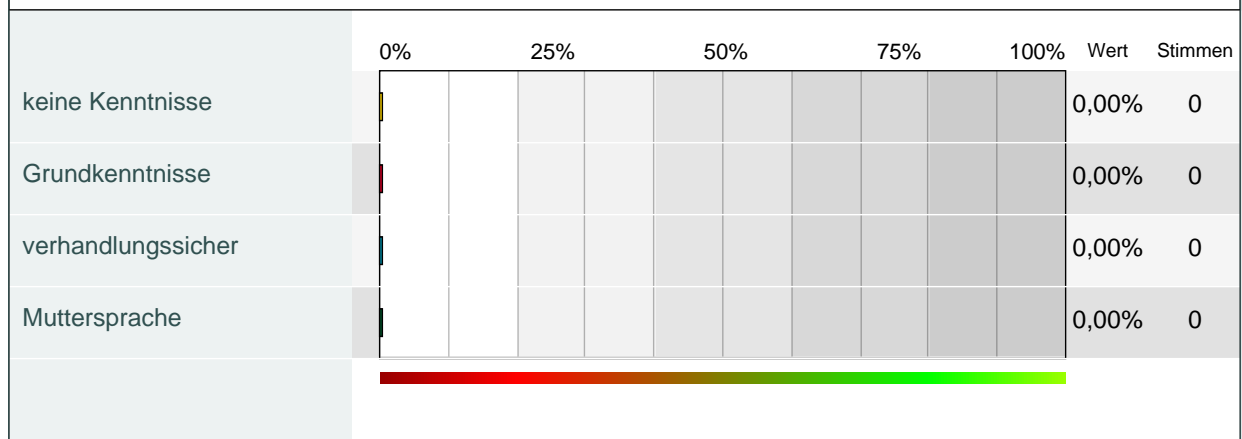
	0%	25%	50%	75%	100%	Wert	Stimmen
Agrarwissenschaften						0,00%	0
Architektur, Bau						0,00%	0
Biologie						0,00%	0
Chemie						0,00%	0
Designer						0,00%	0
Elektrotechnik						0,00%	0
Ernährungswissenschaften						0,00%	0
Geowissenschaften						0,00%	0
Informatik						0,00%	0
Ingenieur (sonstige FB)						0,00%	0
Kunst i.w.S.						0,00%	0
Kunststofftechnik						0,00%	0
Literaturwissenschaften						0,00%	0
Maschinenbau, Anlagenbau						0,00%	0
Mathematik						0,00%	0
Medizin, Zahnmedizin						0,00%	0
Medien / Journalistik						0,00%	0
Optotechnik						0,00%	0
Pharmazie						0,00%	0
Philosophie, Geschichte						0,00%	0
Physik						0,00%	0
Psychologie						0,00%	0
Rechtswissenschaften						0,00%	0
Sozialwissenschaften						0,00%	0
Sprachen / Linguistik						0,00%	0
Sport						0,00%	0
Tiermedizin						0,00%	0
Wirtschaftswissenschaften						0,00%	0
Sonstige						0,00%	0

Sprachkenntnisse in Deutsch, Englisch, Französisch, Spanisch

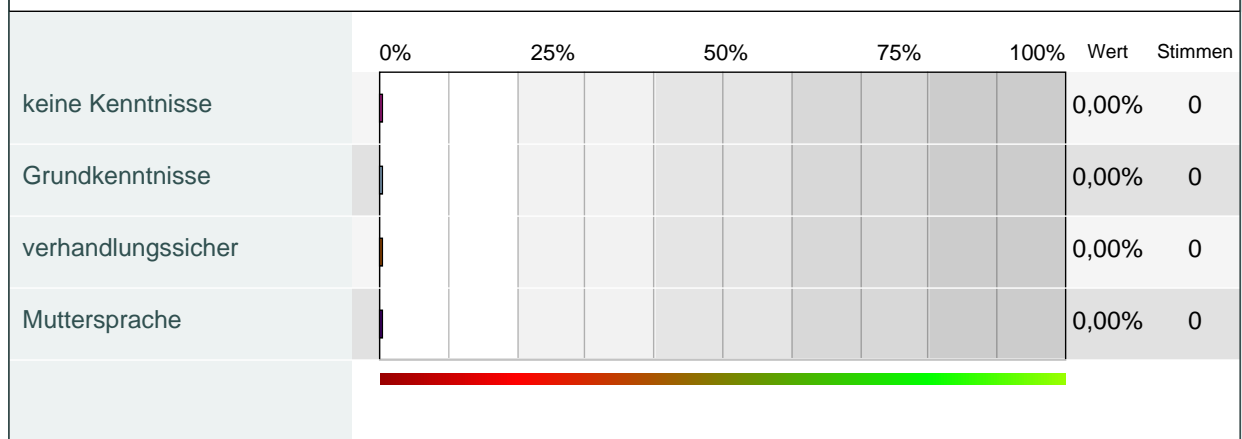
Deutsch



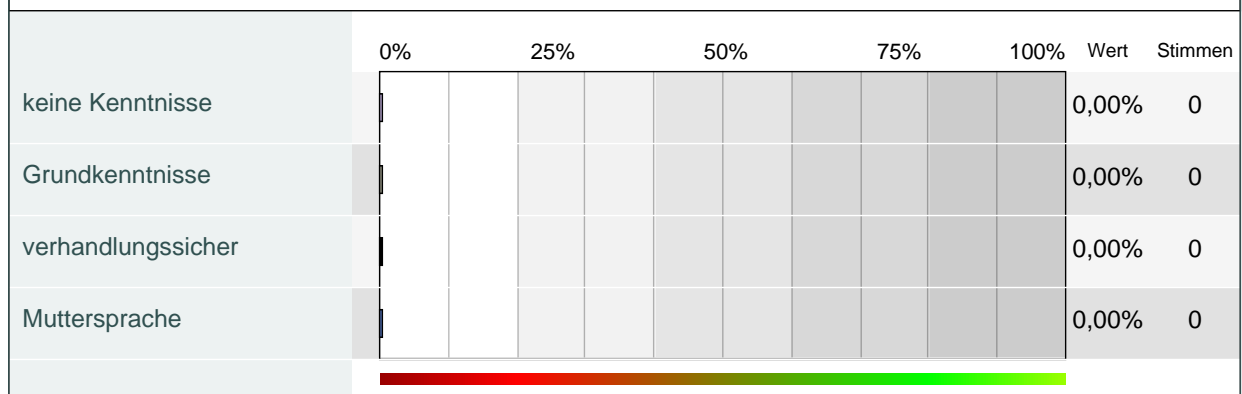
Englisch



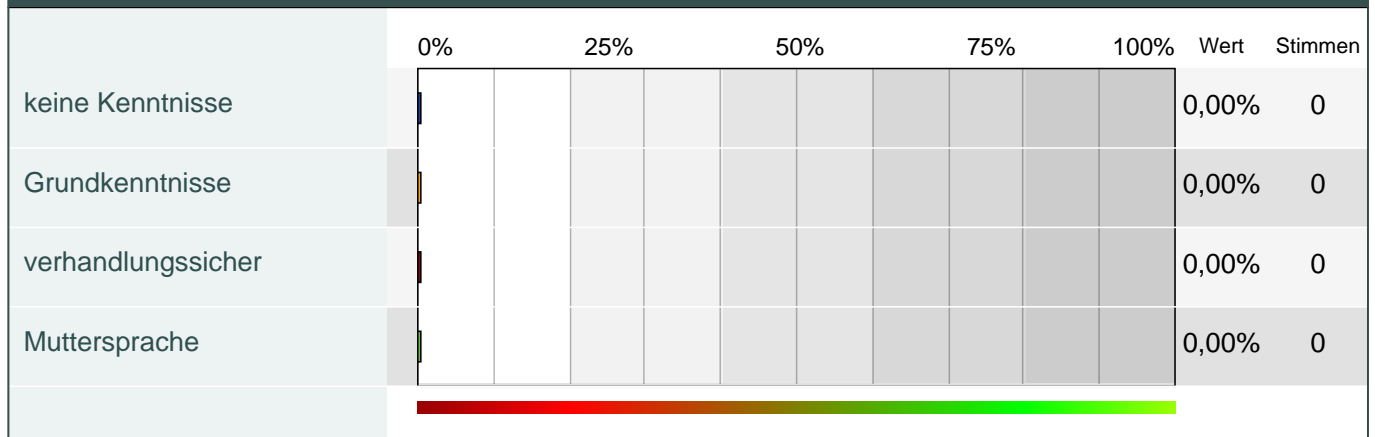
Französisch



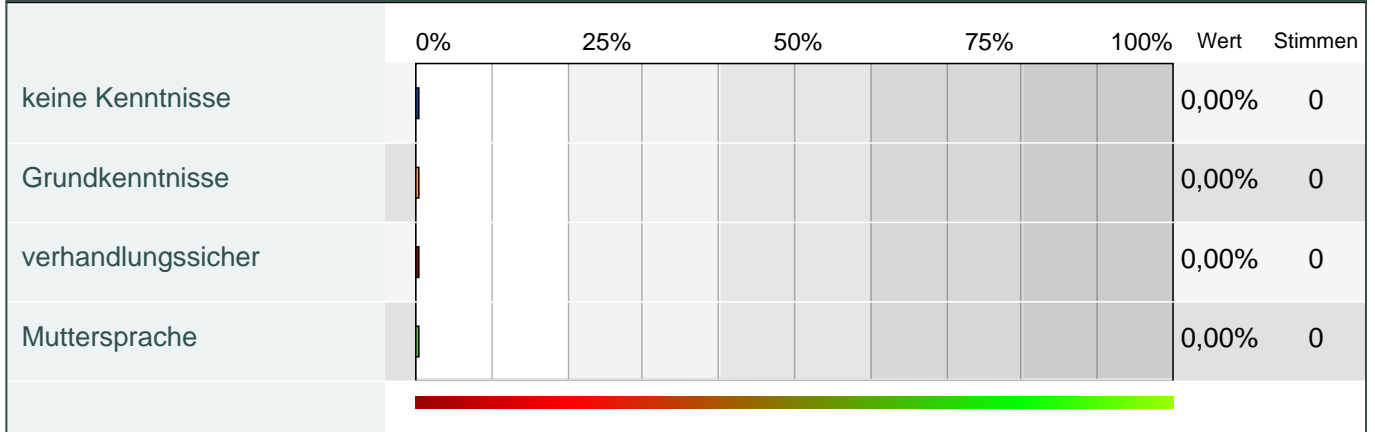
Spanisch



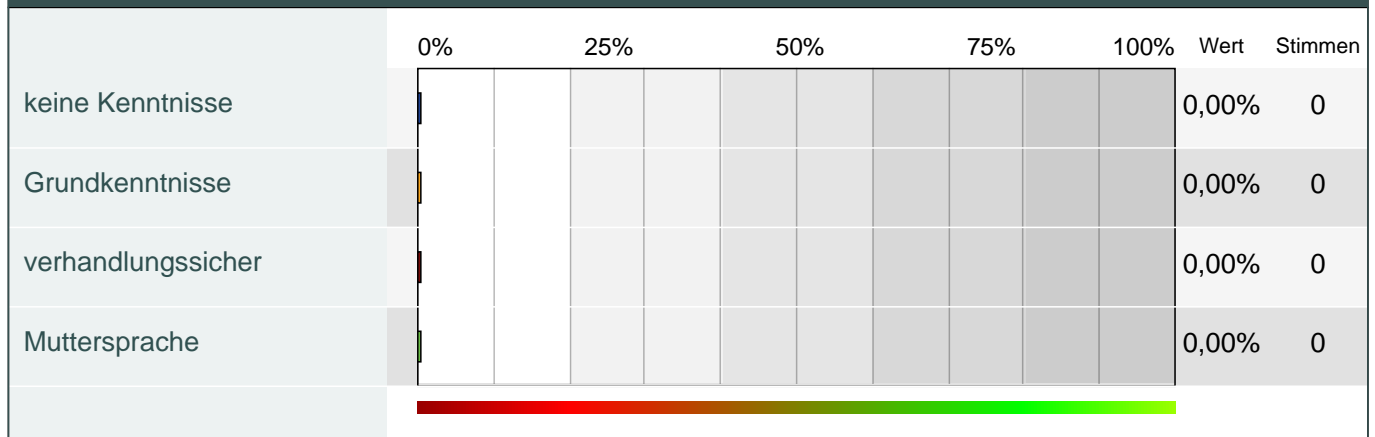
Deutsch



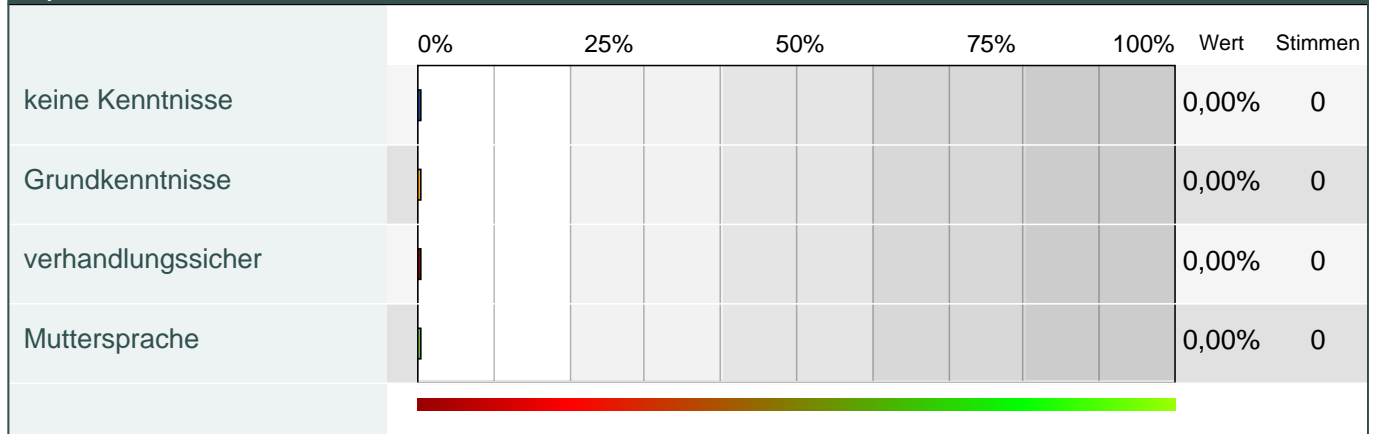
Englisch



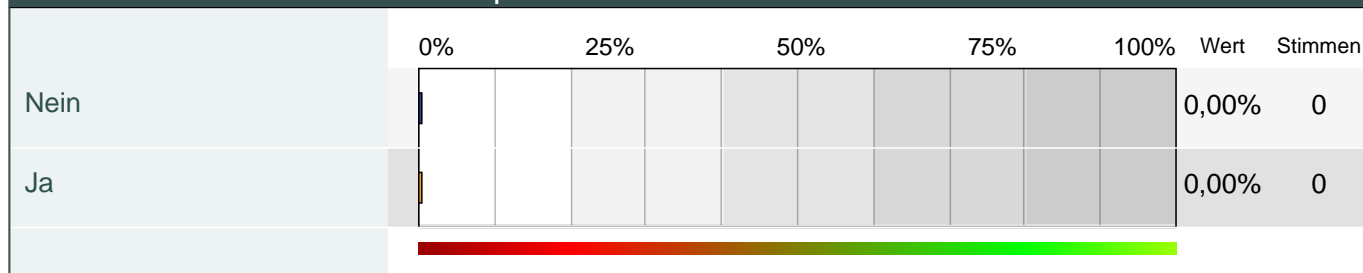
Französisch



Spanisch



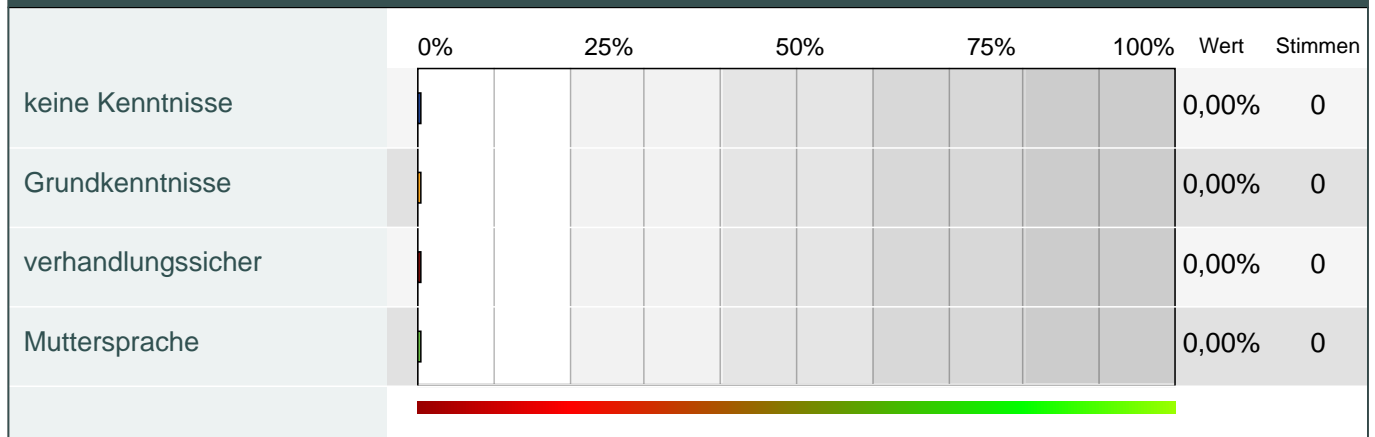
Besitzen Sie auch in anderen Sprachen nennenswerte Kenntnisse?



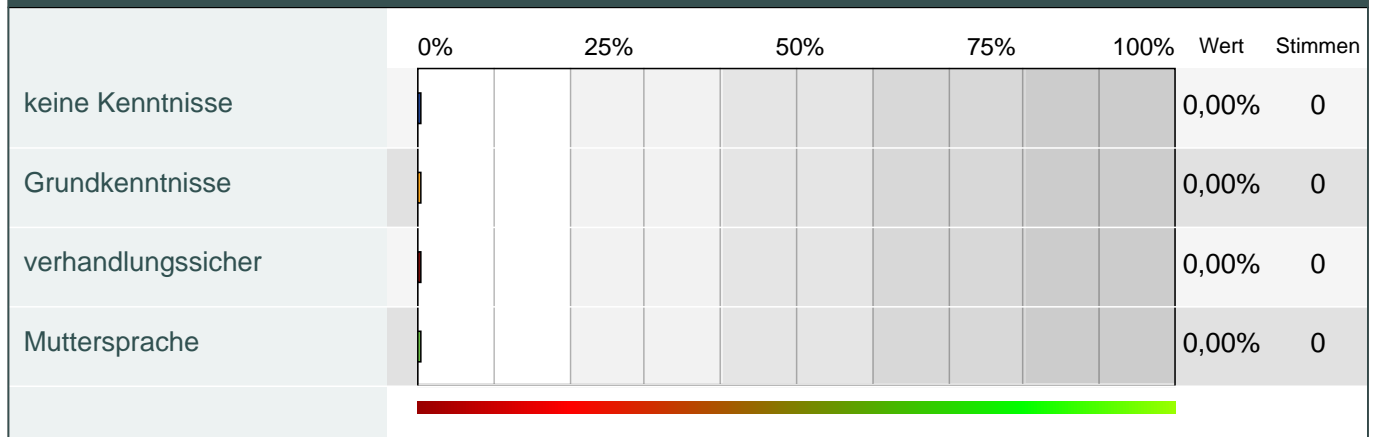
Sprachkenntnisse									
Arabisch									
keine Kenntnisse	0%	25%	50%	75%	100%	Wert	Stimmen		
Grundkenntnisse						0.00%	0		
verhandlungsfähig						0.00%	0		
Muttersprache						0.00%	0		
	<div><div></div></div>								
Chinesisch									
keine Kenntnisse	0%	25%	50%	75%	100%	Wert	Stimmen		
Grundkenntnisse						0.00%	0		
verhandlungsfähig						0.00%	0		
Muttersprache						0.00%	0		
	<div><div></div></div>								
Dänisch									
keine Kenntnisse	0%	25%	50%	75%	100%	Wert	Stimmen		
Grundkenntnisse						0.00%	0		
verhandlungsfähig						0.00%	0		
Muttersprache						0.00%	0		
	<div><div></div></div>								
Italienisch									
keine Kenntnisse	0%	25%	50%	75%	100%	Wert	Stimmen		
Grundkenntnisse						0.00%	0		
verhandlungsfähig						0.00%	0		
Muttersprache						0.00%	0		
	<div><div></div></div>								
Japanisch									
keine Kenntnisse	0%	25%	50%	75%	100%	Wert	Stimmen		
Grundkenntnisse						0.00%	0		
verhandlungsfähig						0.00%	0		
Muttersprache						0.00%	0		
	<div><div></div></div>								
Niederländisch									
keine Kenntnisse	0%	25%	50%	75%	100%	Wert	Stimmen		
Grundkenntnisse						0.00%	0		
verhandlungsfähig						0.00%	0		
Muttersprache						0.00%	0		
	<div><div></div></div>								
Norwegisch									
keine Kenntnisse	0%	25%	50%	75%	100%	Wert	Stimmen		
Grundkenntnisse						0.00%	0		
verhandlungsfähig						0.00%	0		
Muttersprache						0.00%	0		
	<div><div></div></div>								
Polnisch									
keine Kenntnisse	0%	25%	50%	75%	100%	Wert	Stimmen		
Grundkenntnisse						0.00%	0		
verhandlungsfähig						0.00%	0		
Muttersprache						0.00%	0		
	<div><div></div></div>								
Portugiesisch									
keine Kenntnisse	0%	25%	50%	75%	100%	Wert	Stimmen		
Grundkenntnisse						0.00%	0		
verhandlungsfähig						0.00%	0		
Muttersprache						0.00%	0		
	<div><div></div></div>								
Russisch									
keine Kenntnisse	0%	25%	50%	75%	100%	Wert	Stimmen		
Grundkenntnisse						0.00%	0		
verhandlungsfähig						0.00%	0		
Muttersprache						0.00%	0		
	<div><div></div></div>								
Schwedisch									
keine Kenntnisse	0%	25%	50%	75%	100%	Wert	Stimmen		
Grundkenntnisse						0.00%	0		
verhandlungsfähig						0.00%	0		
Muttersprache						0.00%	0		
	<div><div></div></div>								
Slowakisch									
keine Kenntnisse	0%	25%	50%	75%	100%	Wert	Stimmen		
Grundkenntnisse						0.00%	0		
verhandlungsfähig						0.00%	0		
Muttersprache						0.00%	0		
	<div><div></div></div>								
Spanisch									
keine Kenntnisse	0%	25%	50%	75%	100%	Wert	Stimmen		
Grundkenntnisse						0.00%	0		
verhandlungsfähig						0.00%	0		
Muttersprache						0.00%	0		
	<div><div></div></div>								
Türkisch									
keine Kenntnisse	0%	25%	50%	75%	100%	Wert	Stimmen		
Grundkenntnisse						0.00%	0		
verhandlungsfähig						0.00%	0		
Muttersprache						0.00%	0		
	<div><div></div></div>								
Ungarisch									
keine Kenntnisse	0%	25%	50%	75%	100%	Wert	Stimmen		
Grundkenntnisse						0.00%	0		
verhandlungsfähig						0.00%	0		
Muttersprache						0.00%	0		
	<div><div></div></div>								

2023 Eurobarometer - Nationaler Indikator für die Fremdsprachenkenntnisse

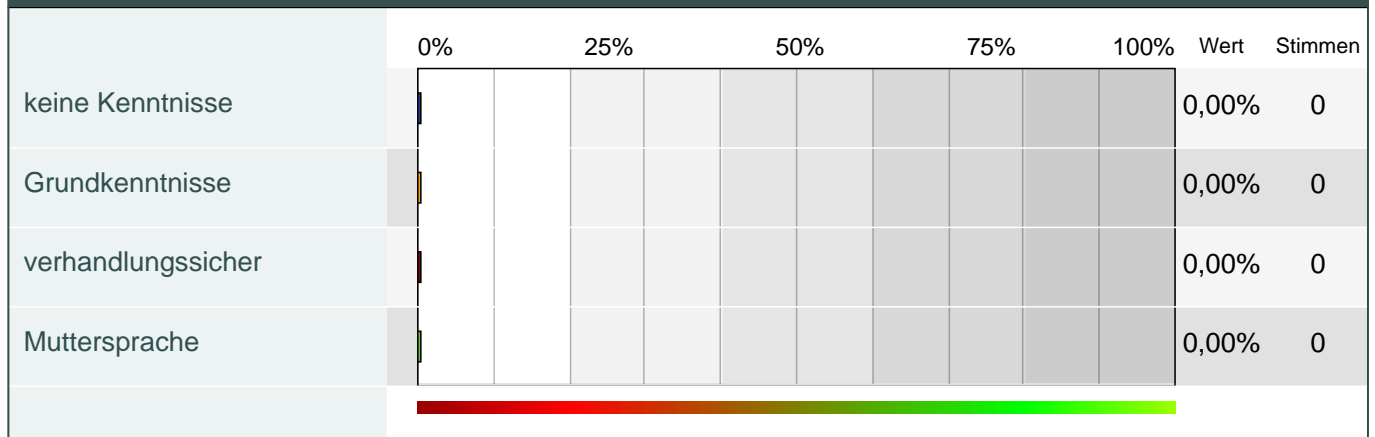
Arabisch



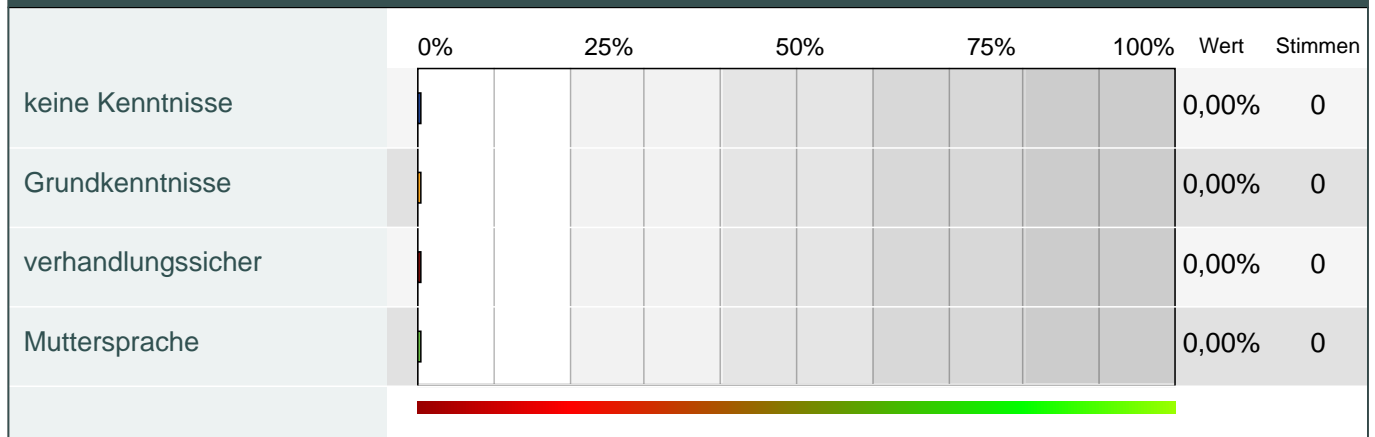
Chinesisch



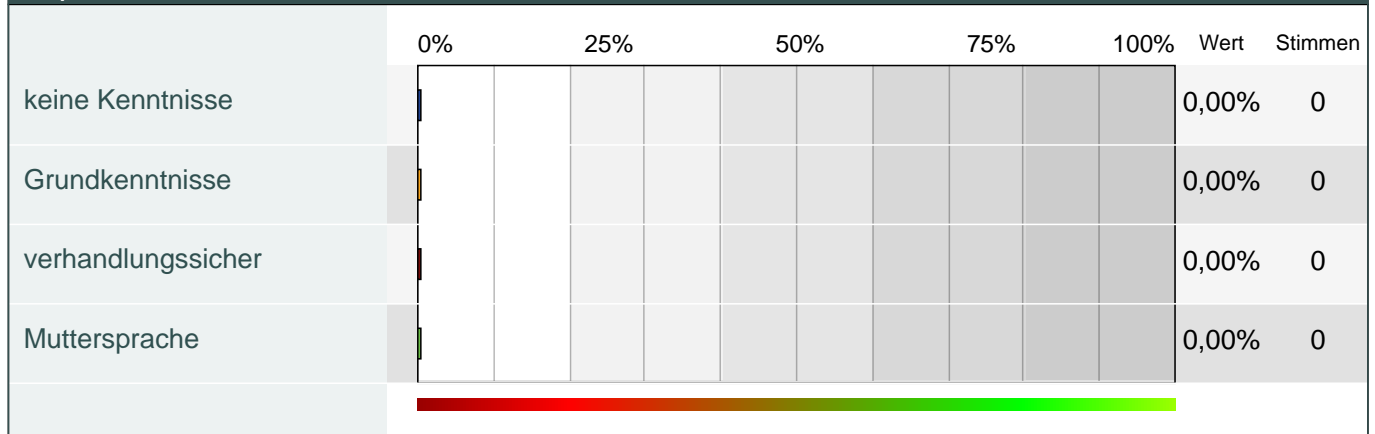
Dänisch



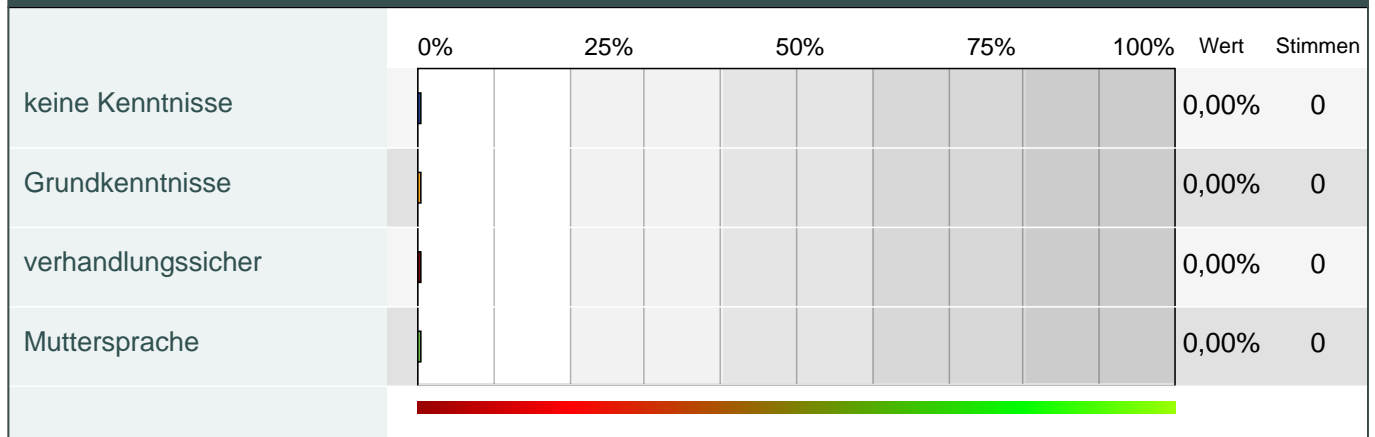
Italienisch



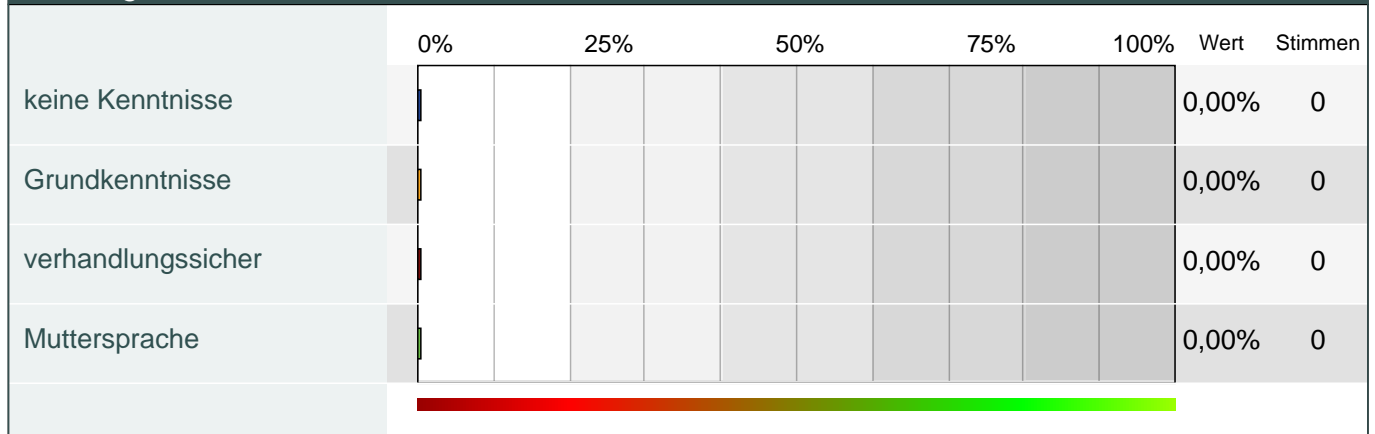
Japanisch



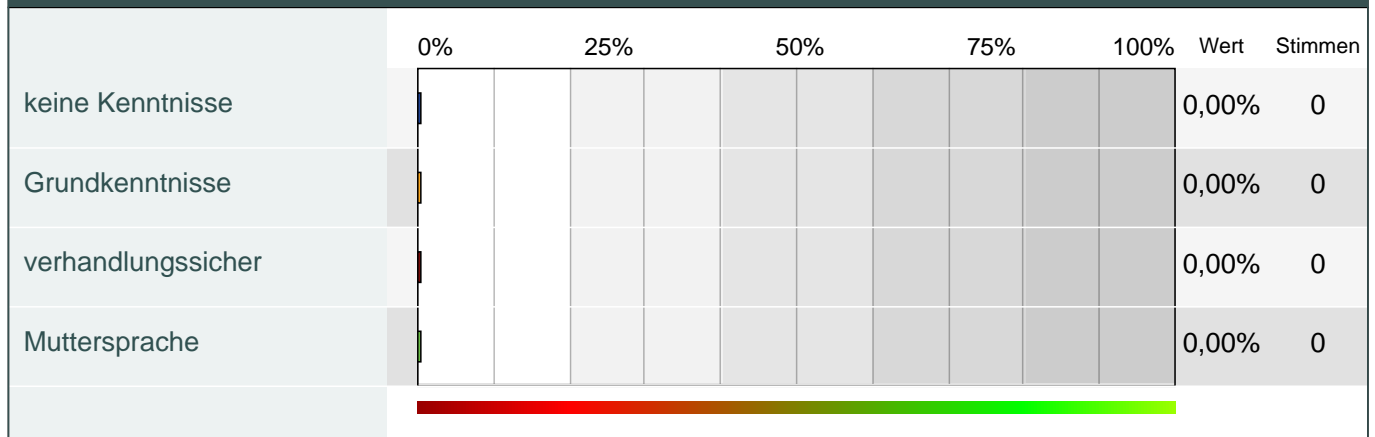
Niederländisch



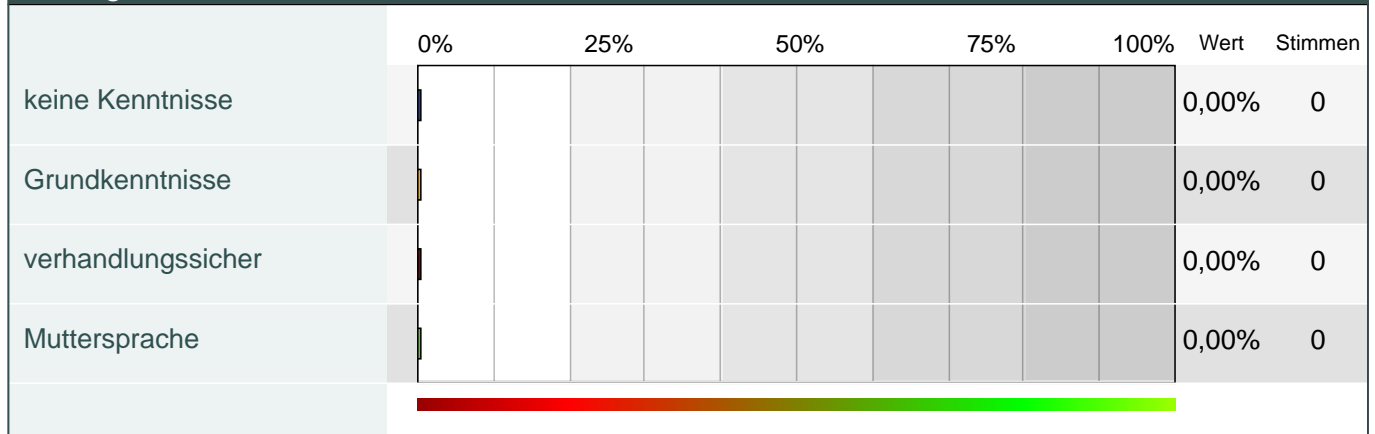
Norwegisch



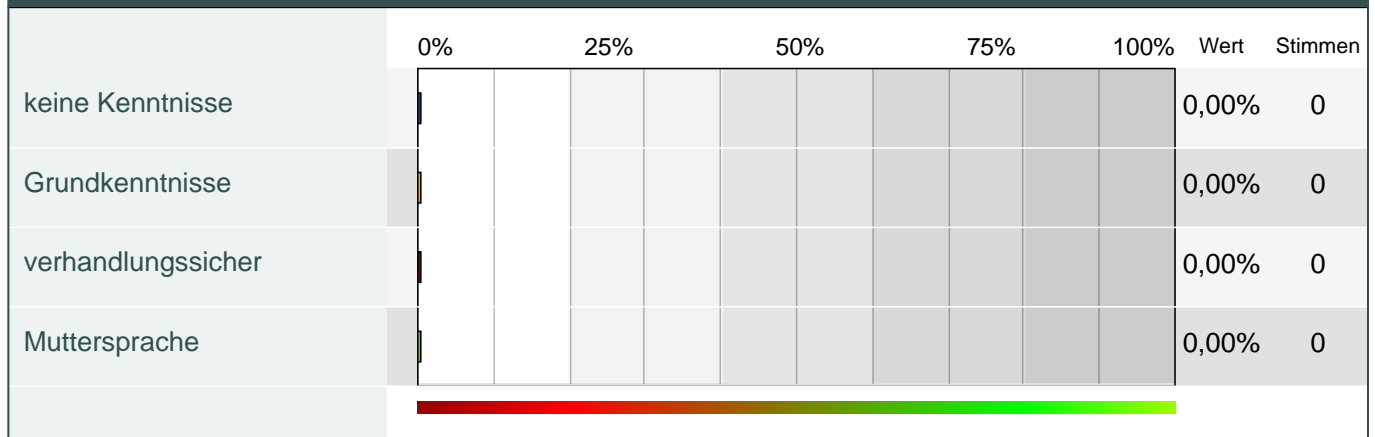
Polnisch



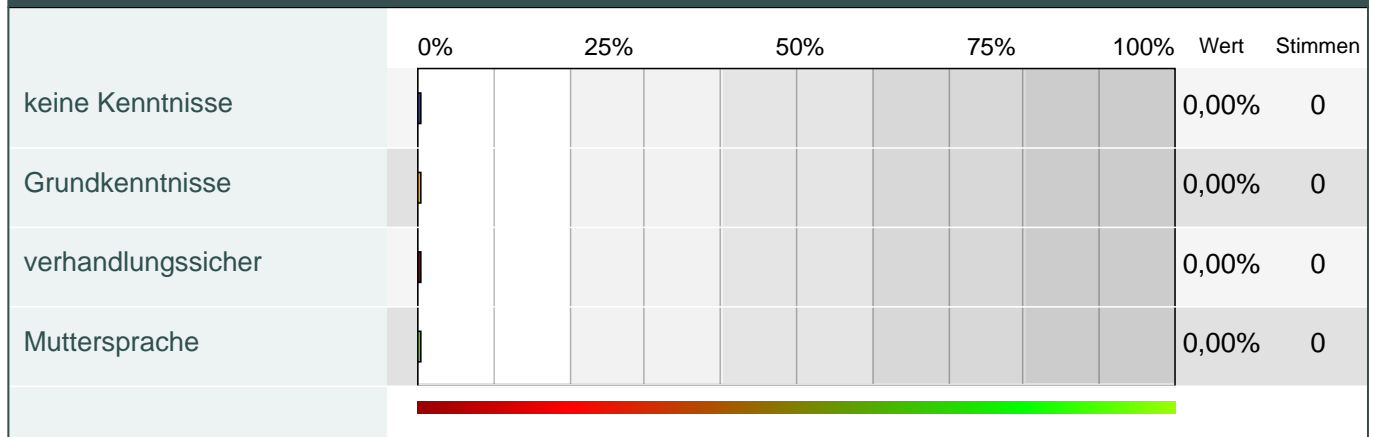
Portugiesisch



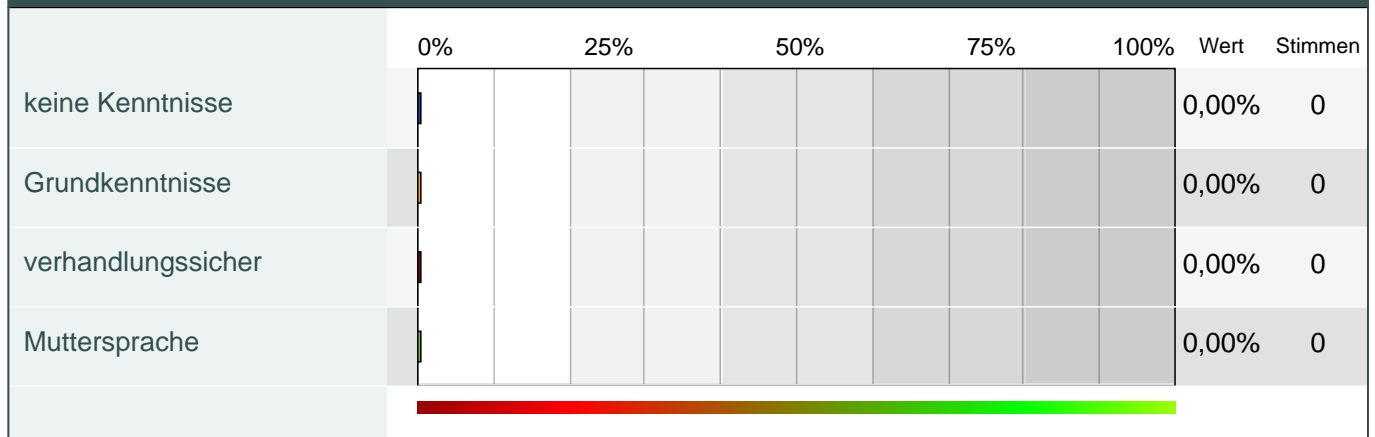
Russisch



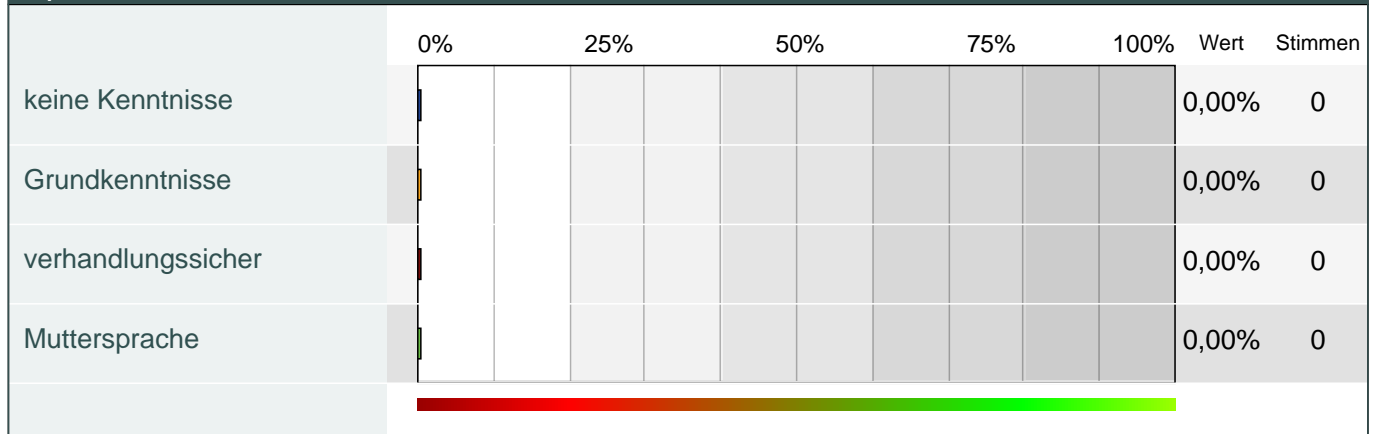
Schwedisch



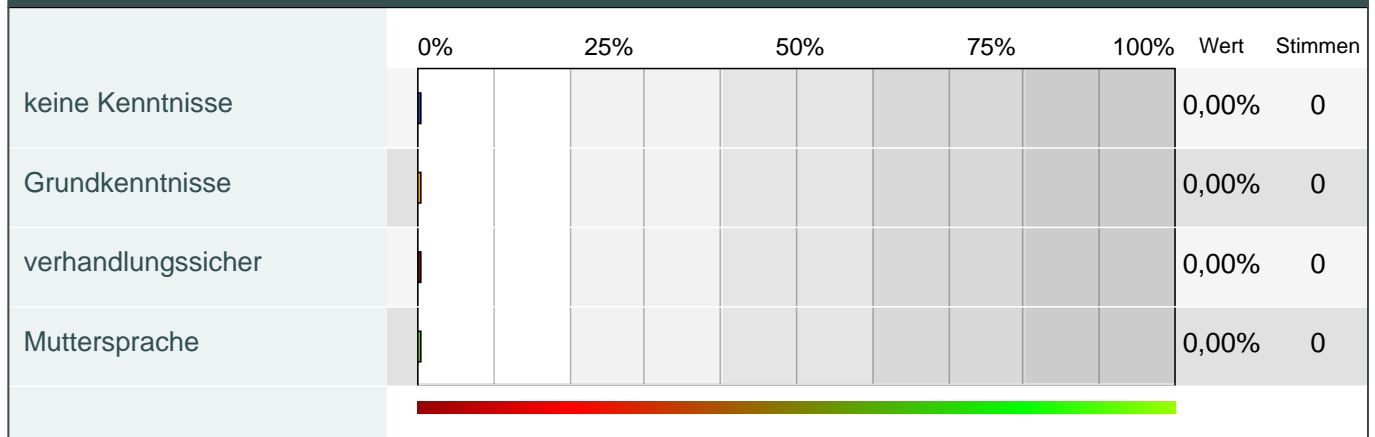
Slowakisch



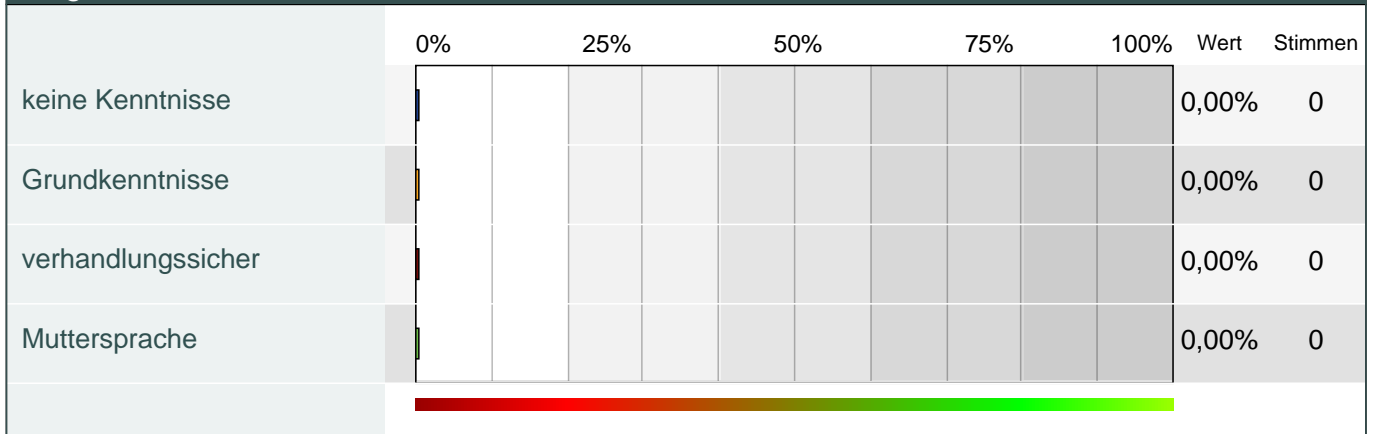
Spanisch



Türkisch



Ungarisch



Bevorzugte Nation / bevorzugtes Einsatzgebiet						
Wunschland - Nation						
	0%	25%	50%	75%	100%	Wert Stimmen
Deutschland						0,00% 0
andere						0,00% 0

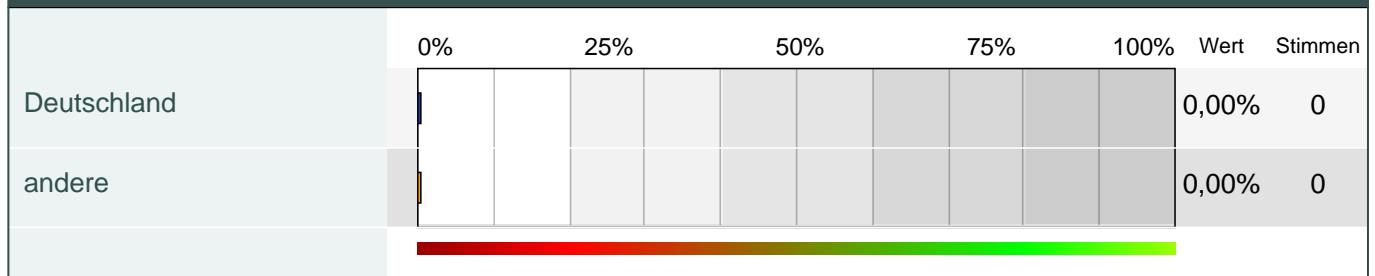
Bevorzugtes Einsatzgebiet in Deutschland / Bundesländer?						
	0%	25%	50%	75%	100%	Wert Stimmen
Baden-Württemberg						0,00% 0
Bayern						0,00% 0
Berlin						0,00% 0
Brandenburg						0,00% 0
Bremen						0,00% 0
Hamburg						0,00% 0
Hessen						0,00% 0
Mecklenburg-Vorpommern						0,00% 0
Niedersachsen						0,00% 0
Nordrhein-Westfalen						0,00% 0
Rheinland-Pfalz						0,00% 0
Saarland						0,00% 0
Sachsen						0,00% 0
Sachsen-Anhalt						0,00% 0
Schleswig-Holstein						0,00% 0
Thüringen						0,00% 0

Wunschland - Österreich						
	0%	25%	50%	75%	100%	Wert Stimmen
Burgenland						0,00% 0
Tirol						0,00% 0
Kärnten						0,00% 0
Niederösterreich						0,00% 0
Oberösterreich						0,00% 0
Salzburg						0,00% 0
Steiermark						0,00% 0
Vorarlberg						0,00% 0
Wien						0,00% 0

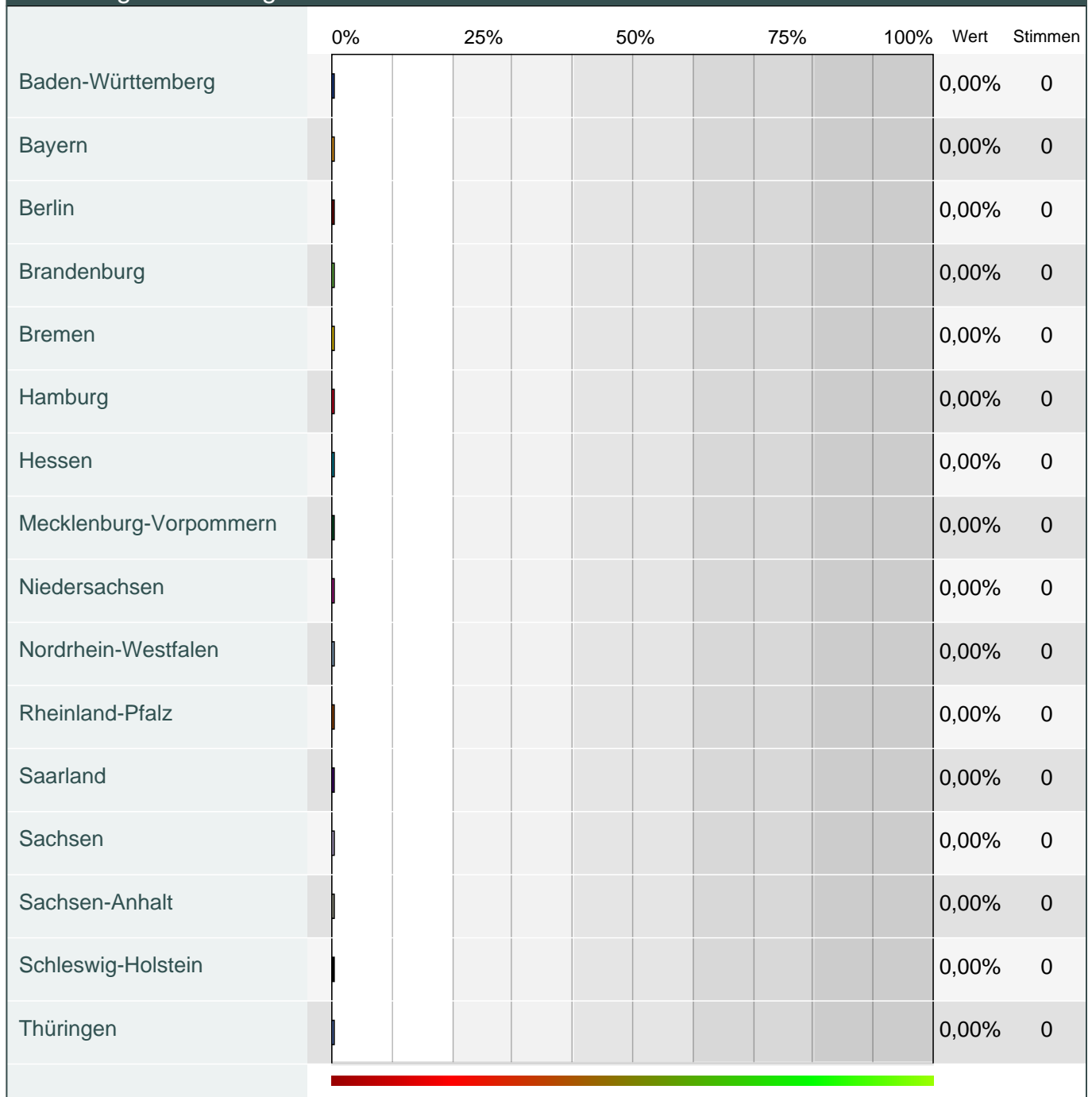
Wunschland - Schweiz						
	0%	25%	50%	75%	100%	Wert Stimmen
Aarau						0,00% 0
Alt Dorf						0,00% 0
Appenzell						0,00% 0
Basel						0,00% 0
Bellinzona						0,00% 0
Bern						0,00% 0
Chur						0,00% 0
Délemont						0,00% 0
Frauenfeld						0,00% 0
Freiburg						0,00% 0
Gené						0,00% 0
Glarus						0,00% 0
Hertau						0,00% 0
Lausanne						0,00% 0
Liestal						0,00% 0
Luzern						0,00% 0
Neuenburg						0,00% 0
Samen						0,00% 0
Schalhausen						0,00% 0
Solothurn						0,00% 0
Schwyz						0,00% 0
St. Gallen						0,00% 0
Stans						0,00% 0
Sitten						0,00% 0
Zug						0,00% 0
Zürich						0,00% 0

Wenn nicht A,D,CH, welches andere Land, welche andere Nation?						
	0%	25%	50%	75%	100%	Wert Stimmen
Belgien						0,00% 0
Dänemark						0,00% 0
Finnland						0,00% 0
Frankreich						0,00% 0
Italien außerhalb Südtirols						0,00% 0
Italien (Südtirol)						0,00% 0
Liechtenstein						0,00% 0
Luxemburg						0,00% 0
Niederlande						0,00% 0
Norwegen						0,00% 0
Polen						0,00% 0
Slowakei						0,00% 0
Schweden						0,00% 0
Tschechien						0,00% 0
Türkei						0,00% 0
Restliches Europa						0,00% 0
Asiatischer Raum						0,00% 0
Naher Osten						0,00% 0
Nordamerikanischer Raum						0,00% 0
Nordafrikanischer Raum						0,00% 0
Südafrikanischer Raum						0,00% 0
Südamerikanischer Raum						0,00% 0
sonstige						0,00% 0

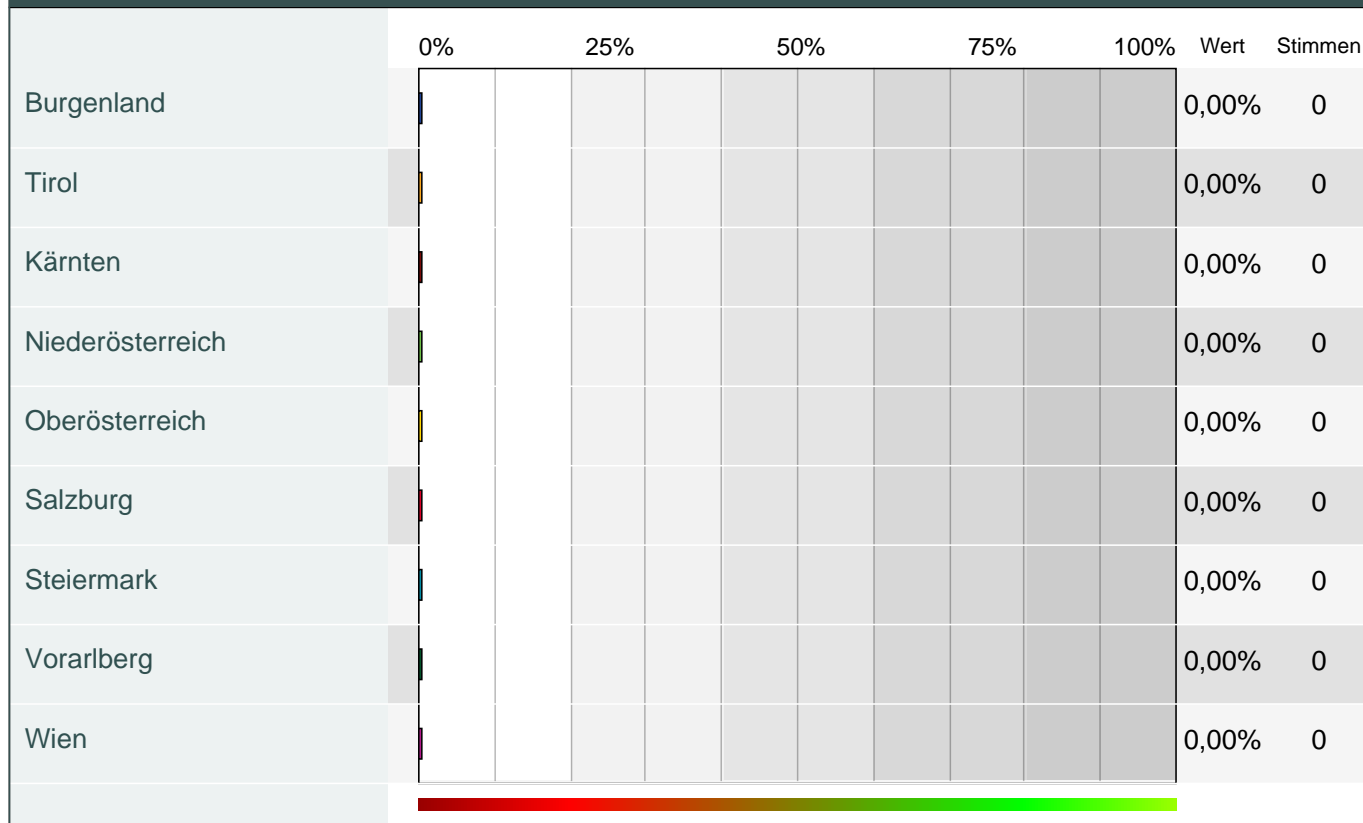
Wunschland - Nation



Bevorzugtes Einsatzgebiet in Deutschland / Bundesländer?



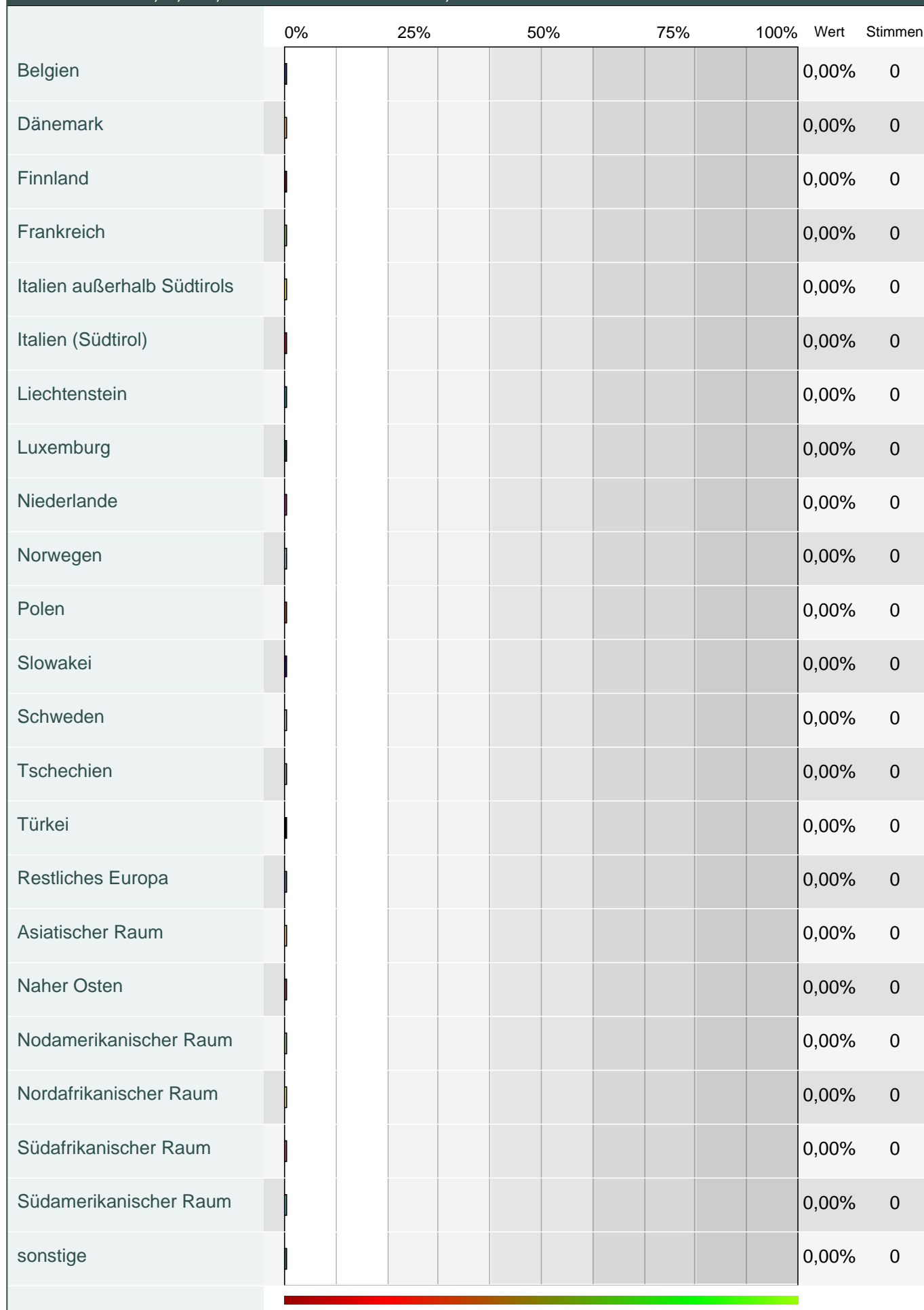
Wunschland - Österreich



Wunschland - Schweiz

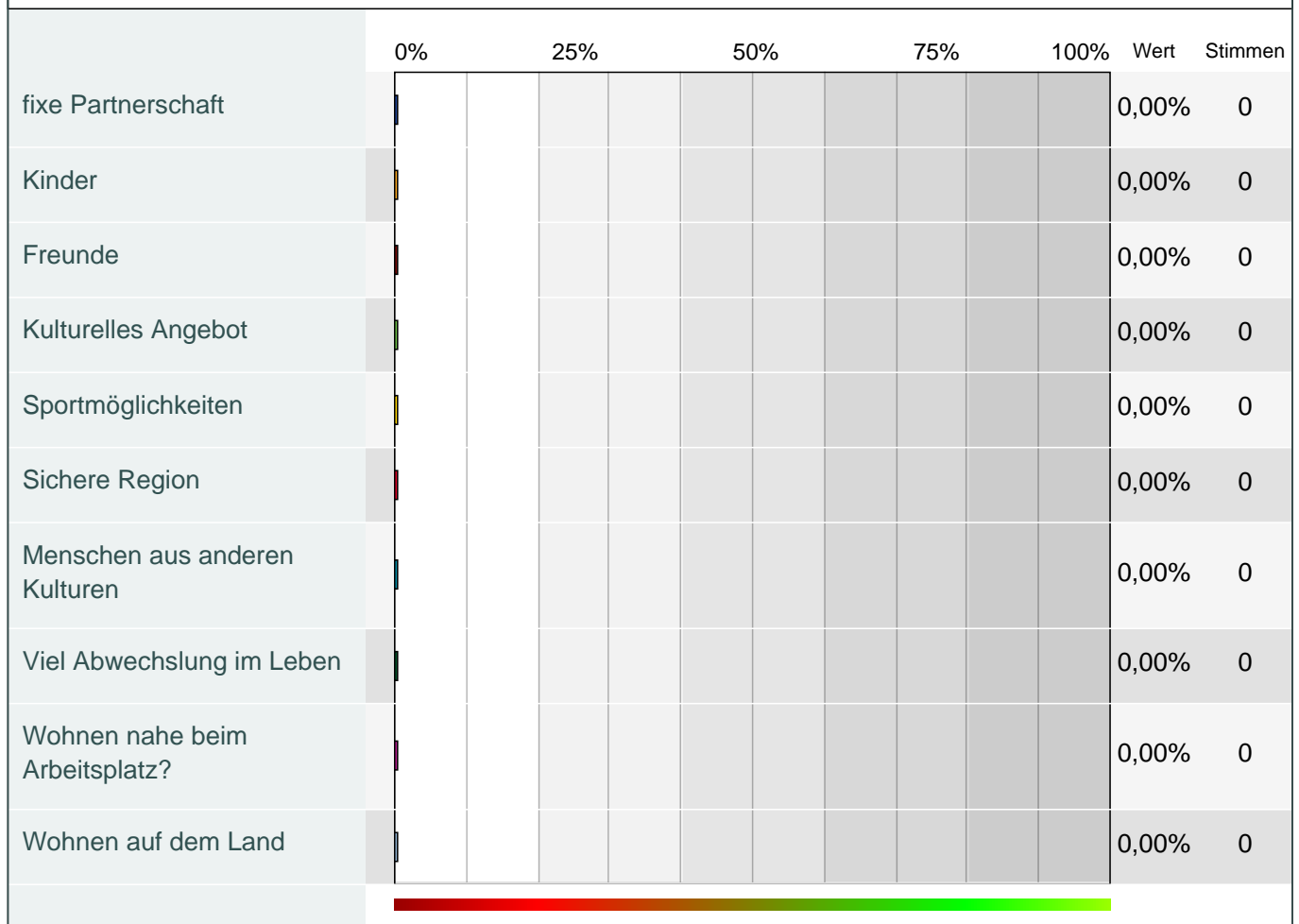
	0%	25%	50%	75%	100%	Wert	Stimmen
Aarau						0,00%	0
Altdorf						0,00%	0
Appenzell						0,00%	0
Basel						0,00%	0
Bellinzona						0,00%	0
Bern						0,00%	0
Chur						0,00%	0
Delémont						0,00%	0
Frauenfeld						0,00%	0
Freiburg						0,00%	0
Genf						0,00%	0
Glarus						0,00%	0
Herisau						0,00%	0
Lausanne						0,00%	0
Liestal						0,00%	0
Luzern						0,00%	0
Neuenburg						0,00%	0
Sarnen						0,00%	0
Schaffhausen						0,00%	0
Solothurn						0,00%	0
Schwyz						0,00%	0
St. Gallen						0,00%	0
Stans						0,00%	0
Sitten						0,00%	0
Zug						0,00%	0
Zürich						0,00%	0

Wenn nicht A,D,CH, welches andere Land, welche andere Nation?

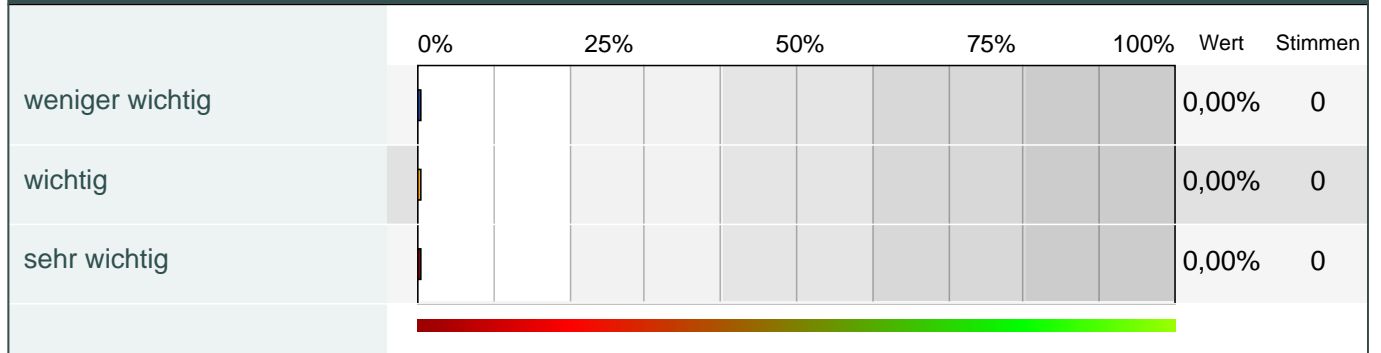


Wichtigkeit von Maximen privater Lebensgestaltung

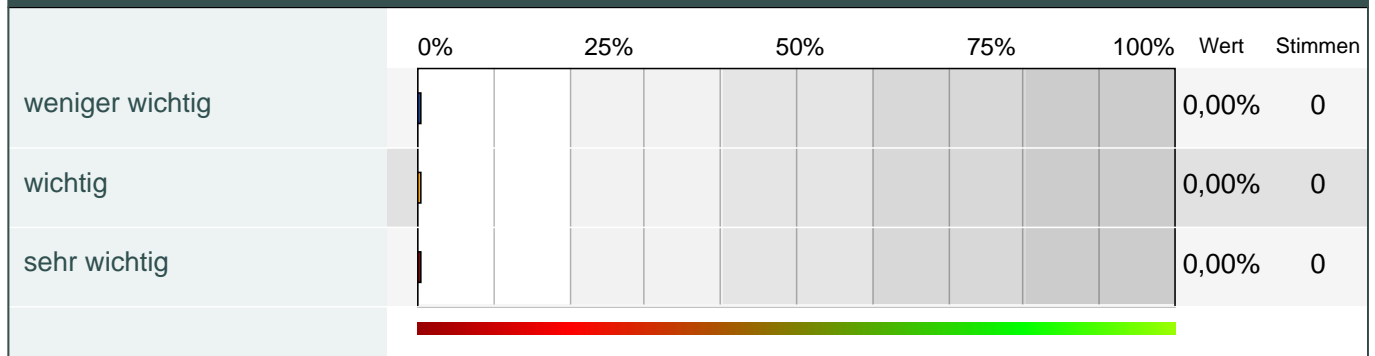
Wie wichtig sind für Sie folgende Merkmale bei Ihrer zukünftigen **p r i v a t e n** Lebensgestaltung?



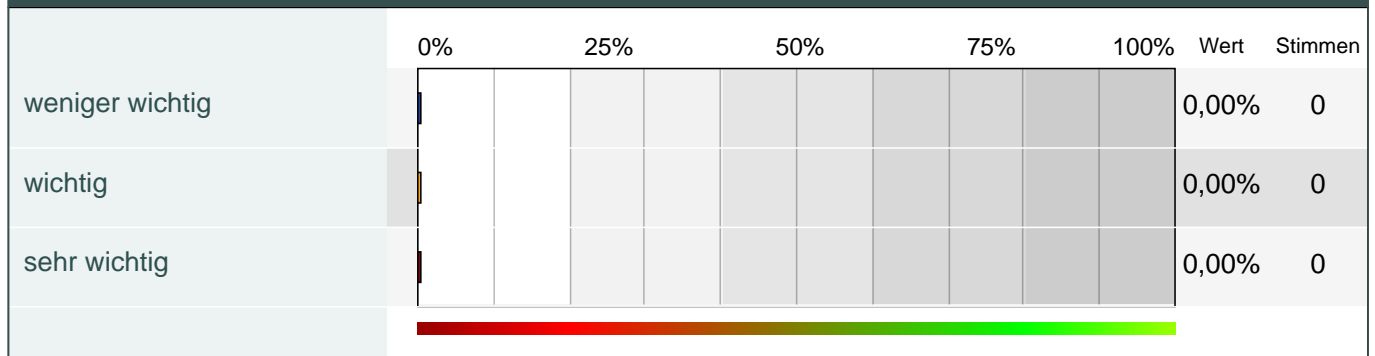
fixe Partnerschaft



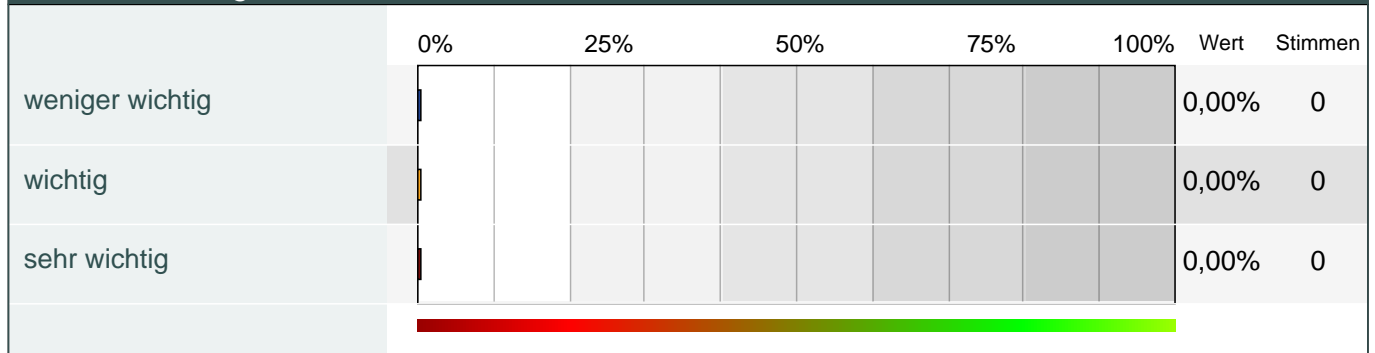
Kinder



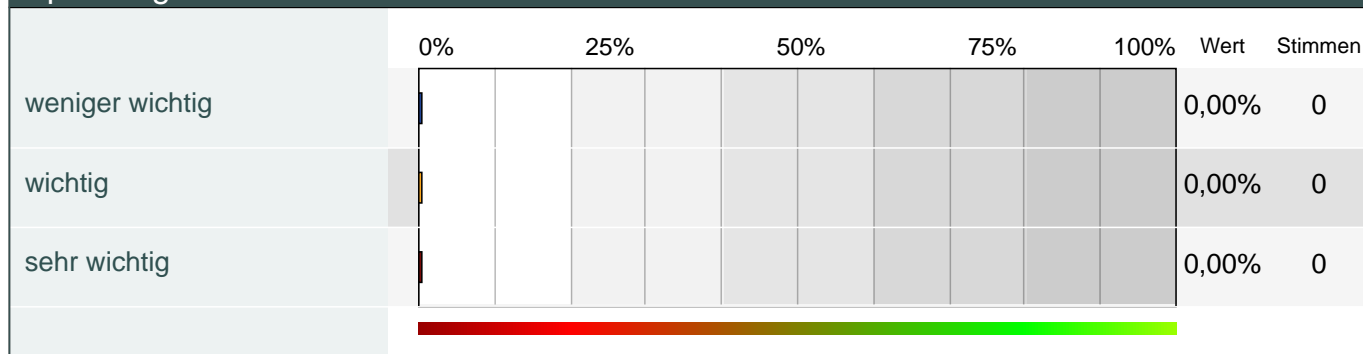
Freunde



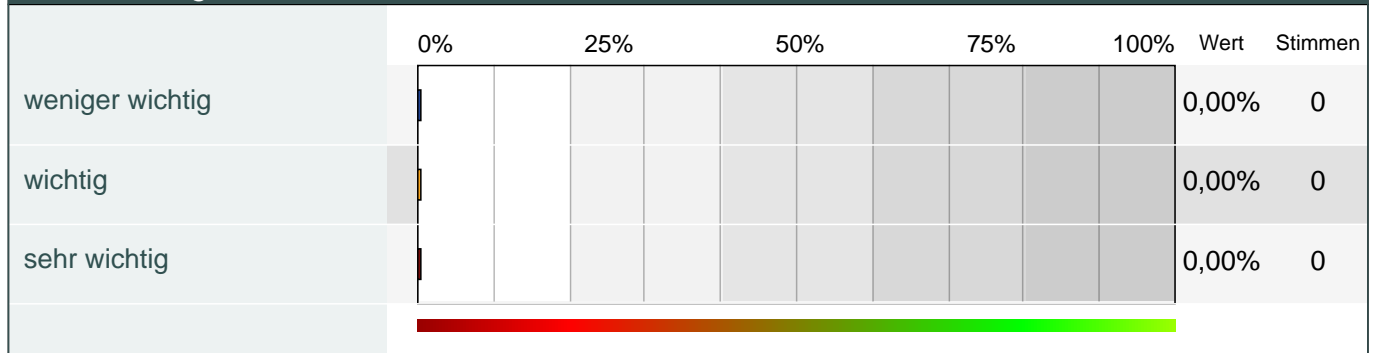
Kulturelles Angebot



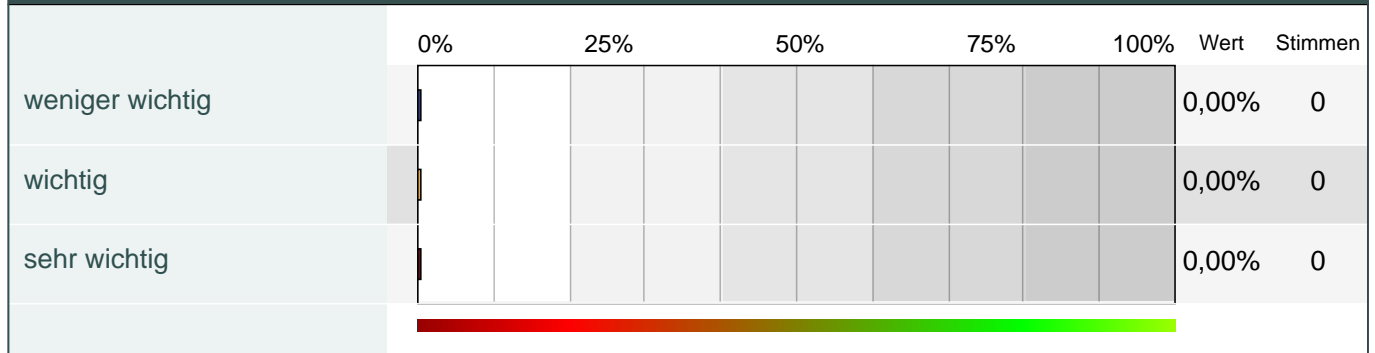
Sportmöglichkeiten



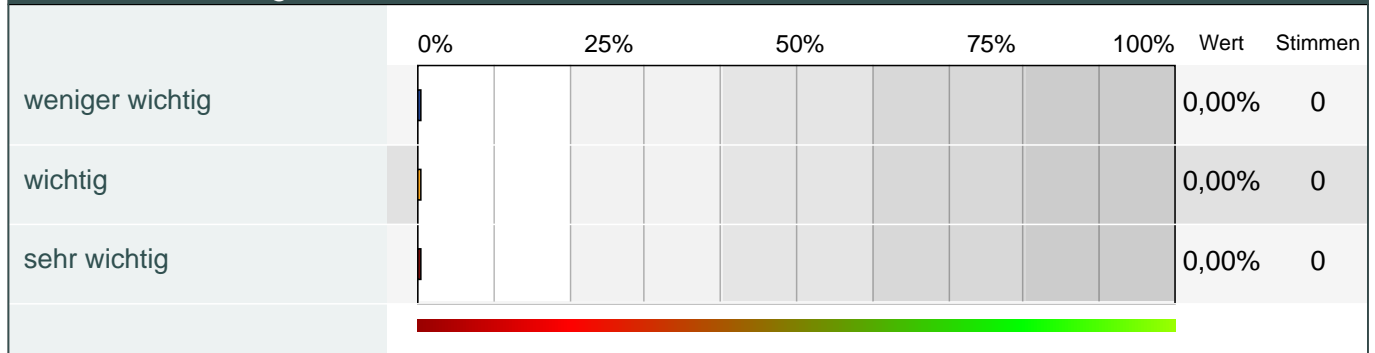
Sichere Region



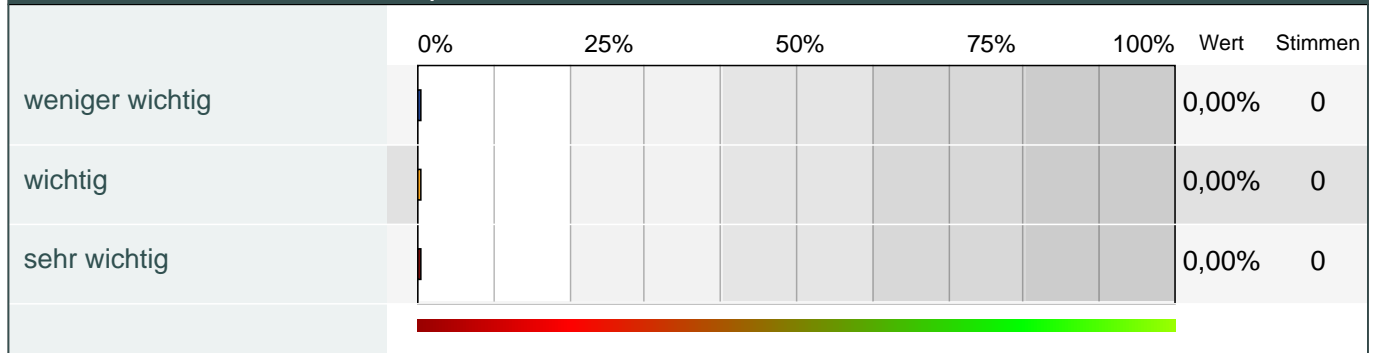
Menschen aus anderen Kulturen



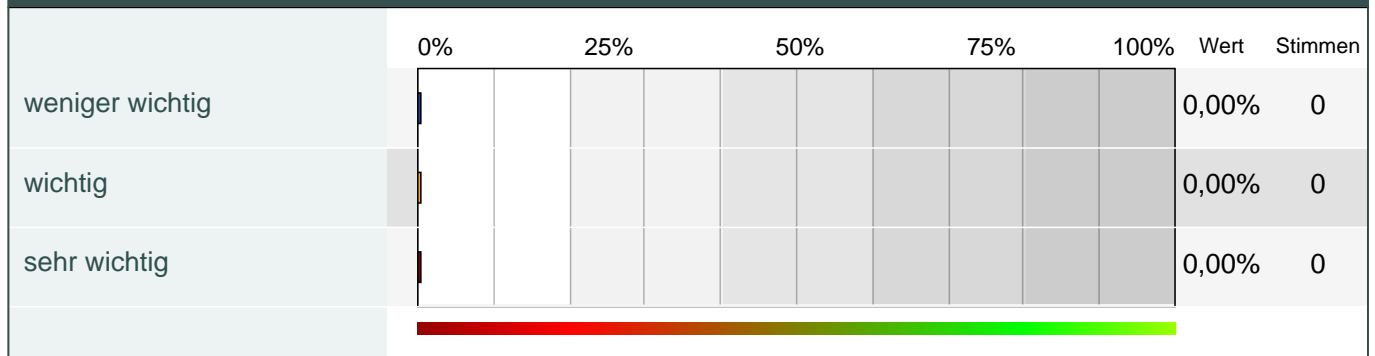
Viel Abwechslung im Leben



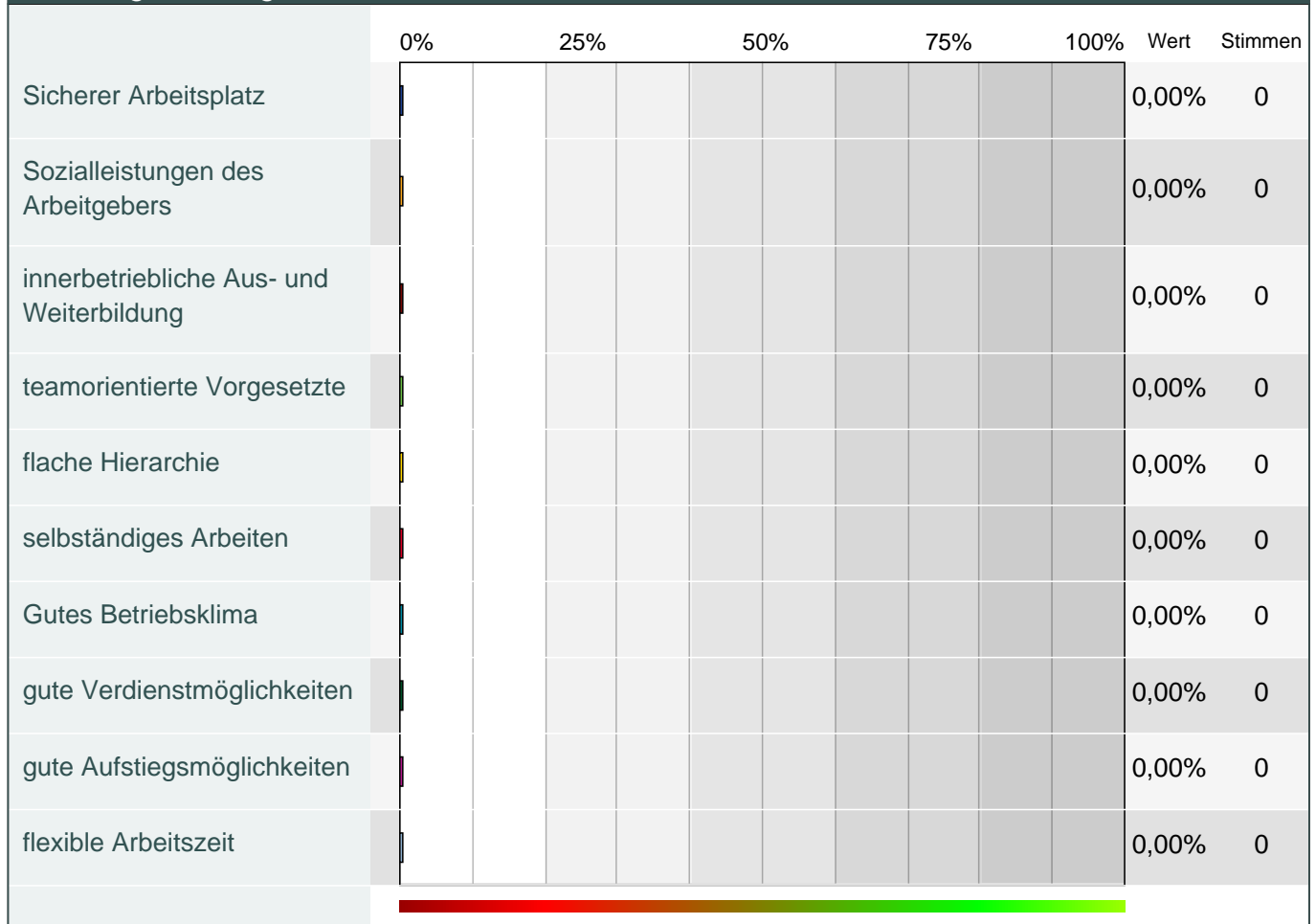
Wohnen nahe beim Arbeitsplatz?



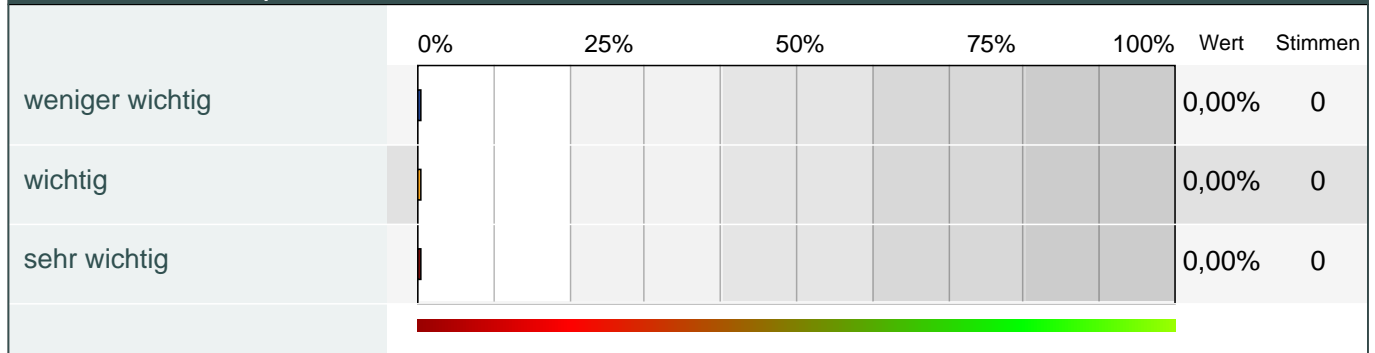
Wohnen auf dem Land



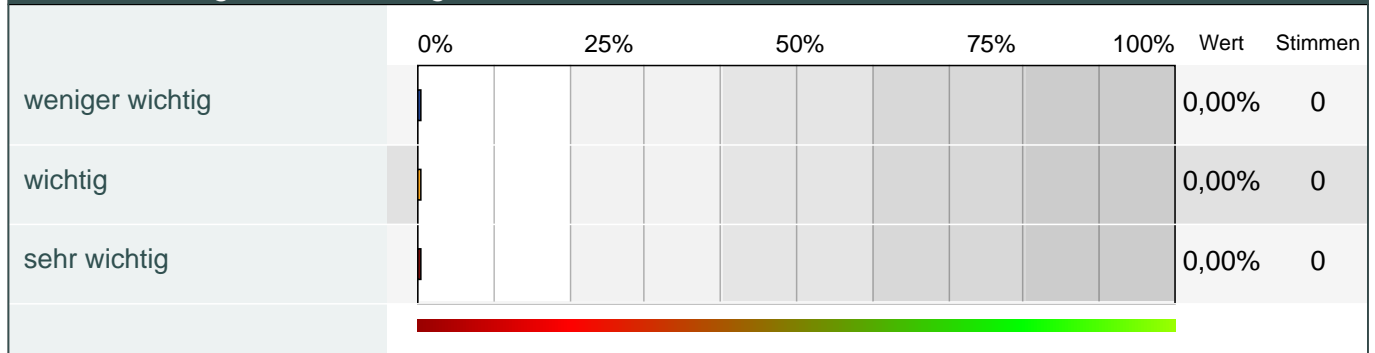
Wie wichtig sind für Sie folgende Merkmale bei Ihrer zukünftigen beruflichen Lebensgestaltung?



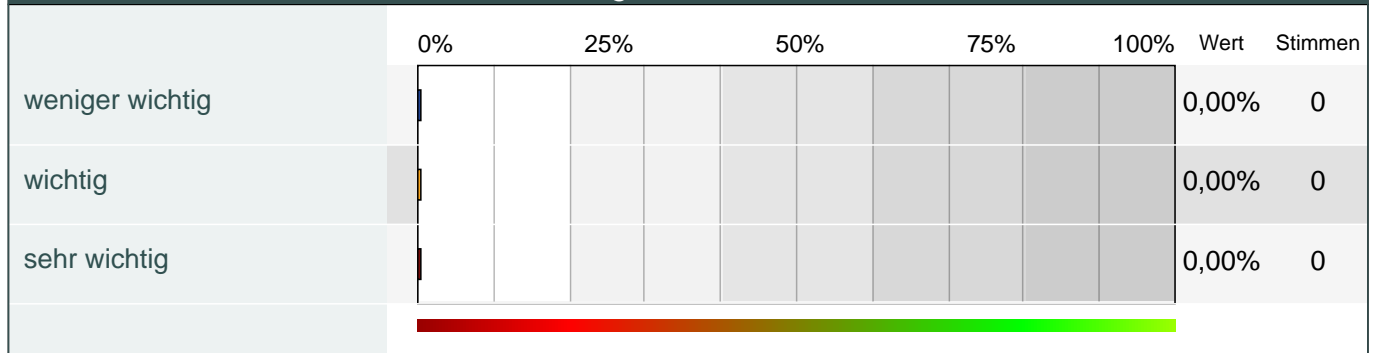
Sicherer Arbeitsplatz



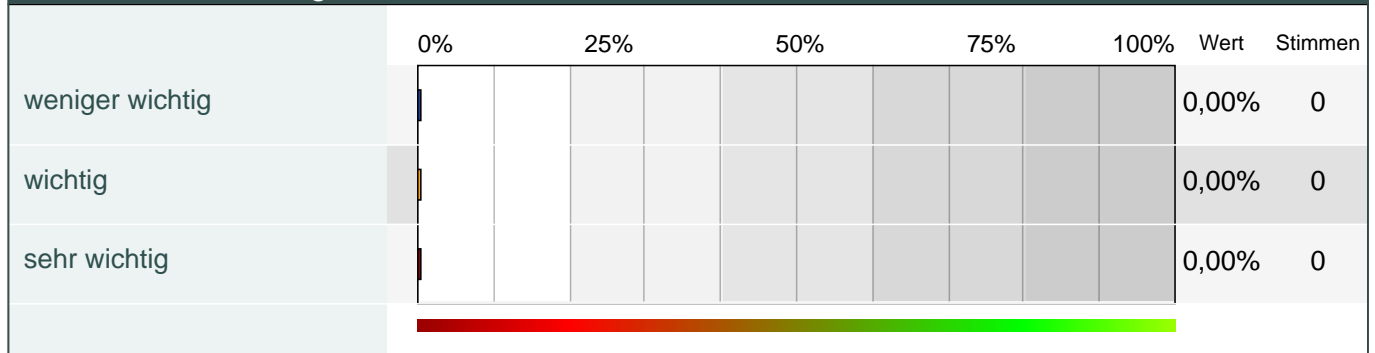
Sozialleistungen des Arbeitgebers



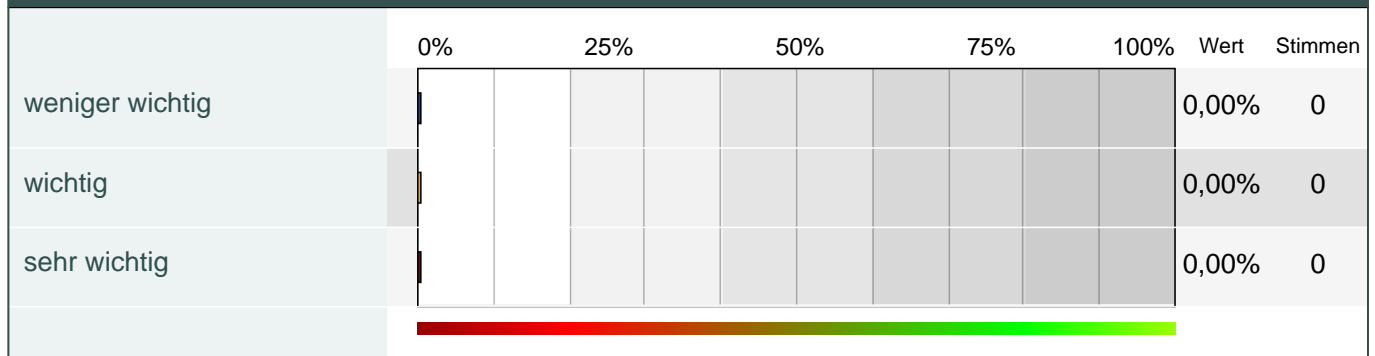
innerbetriebliche Aus- und Weiterbildung



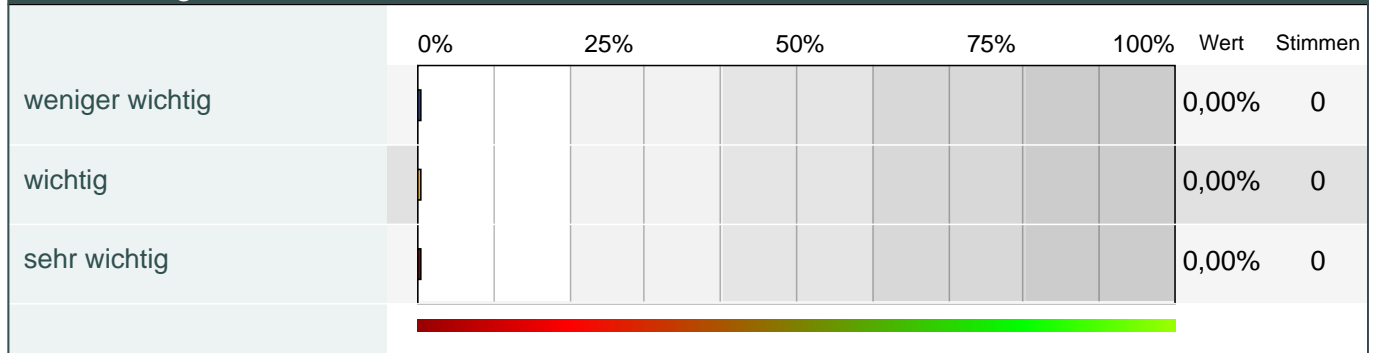
teamorientierte Vorgesetzte



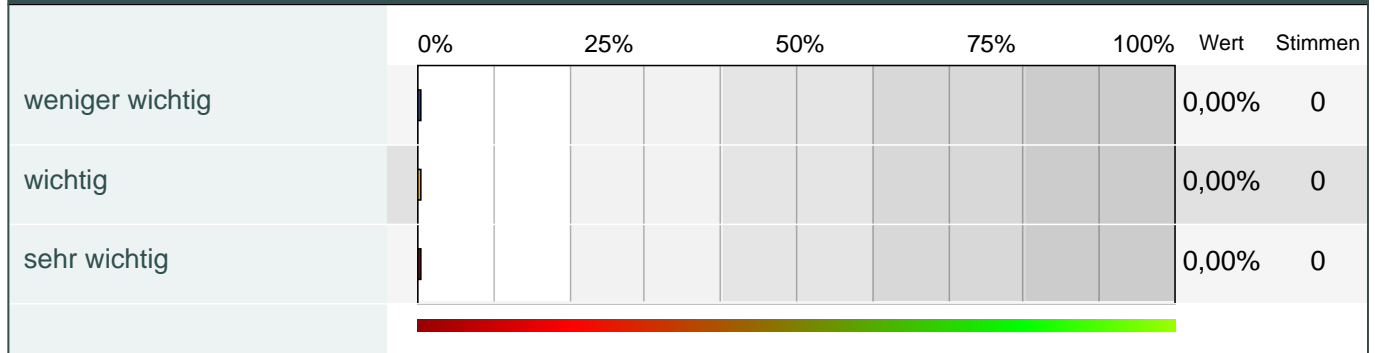
flache Hierarchie



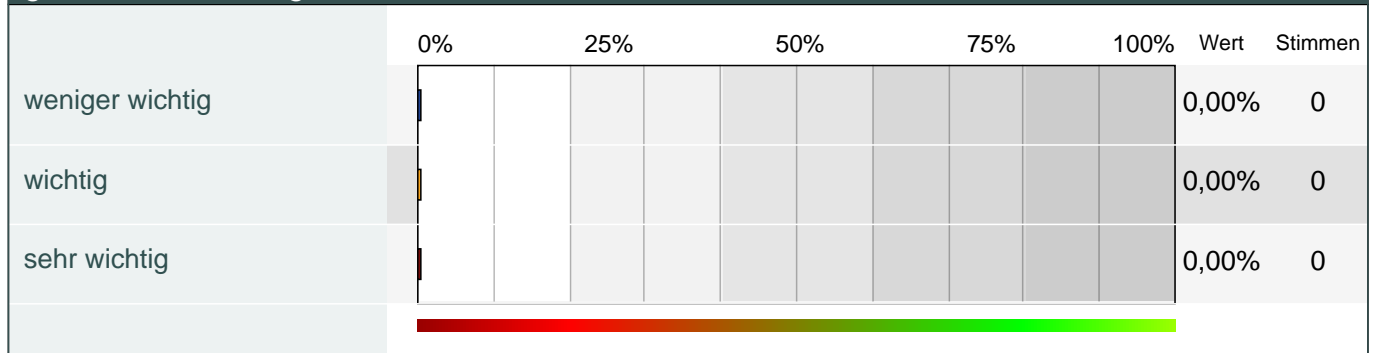
selbständiges Arbeiten



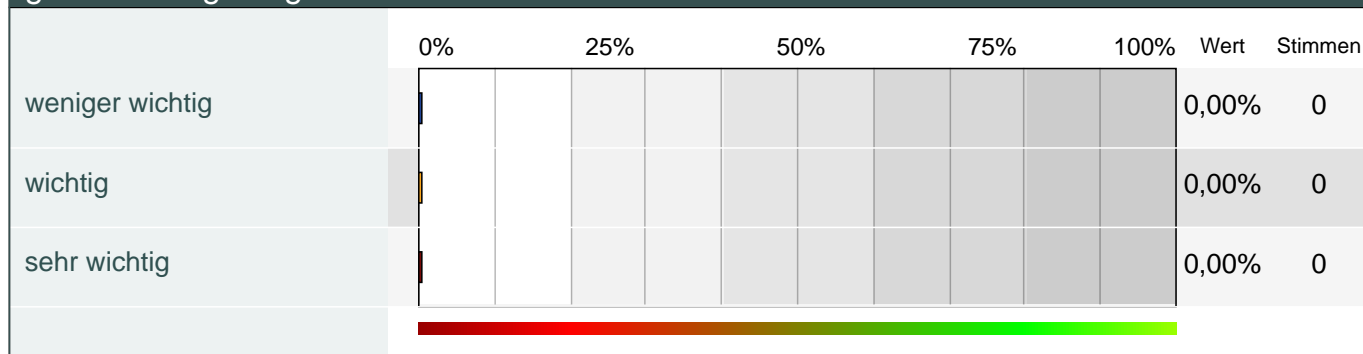
Gutes Betriebsklima



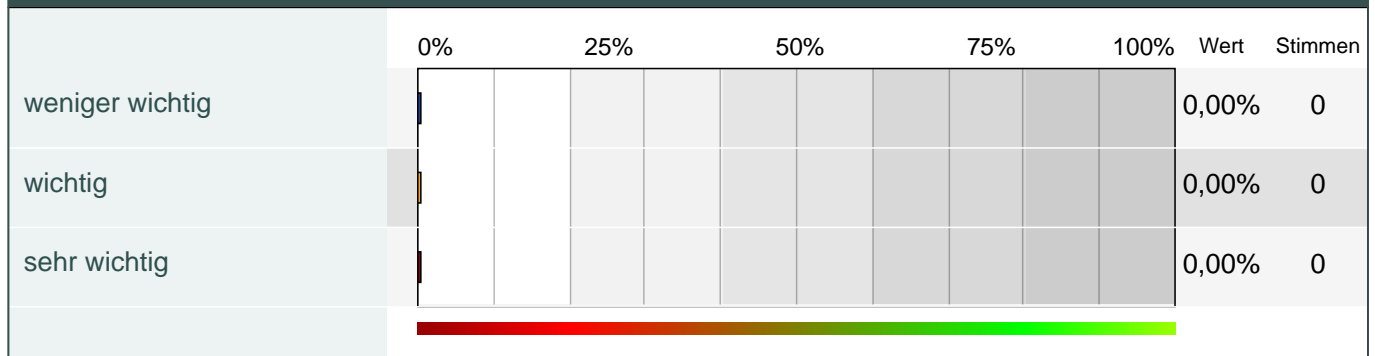
gute Verdienstmöglichkeiten



gute Aufstiegsmöglichkeiten

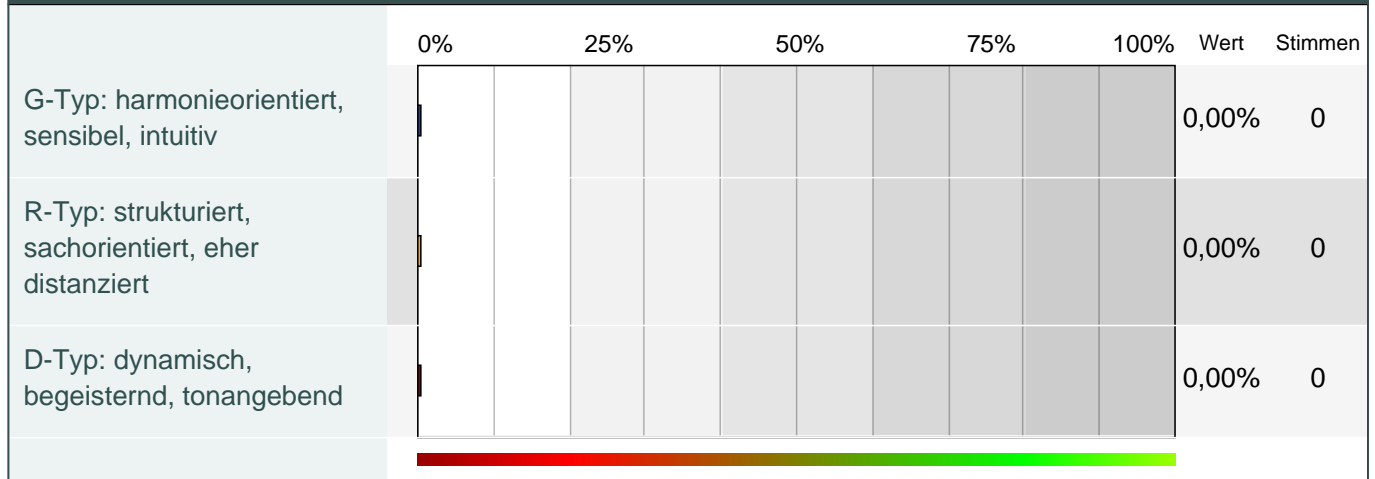


flexible Arbeitszeit

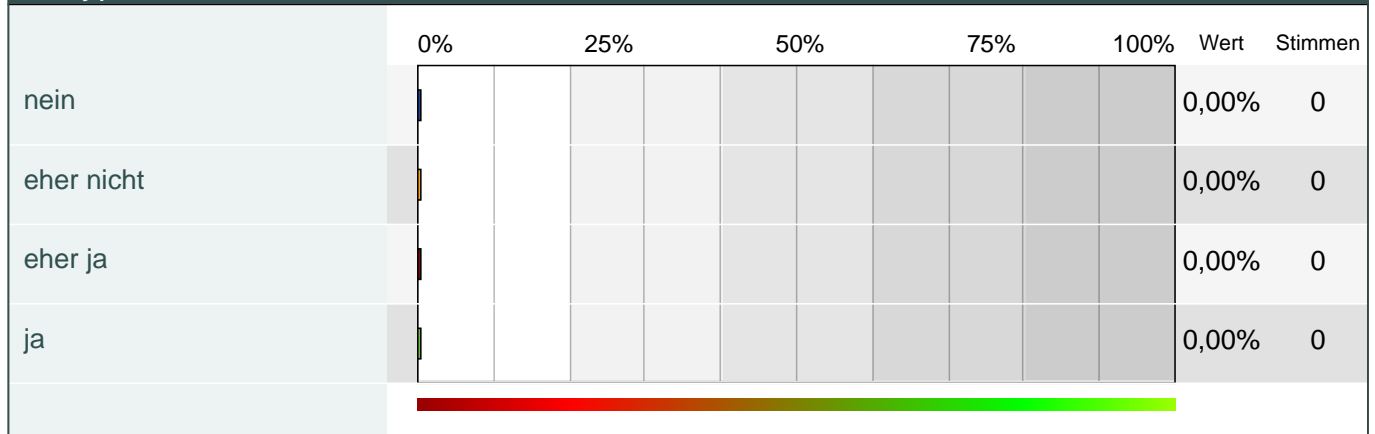


	0%	25%	50%	75%	100%	Wert	Standardabweichung
GRD 6 Persönlichkeitsbereiche im Detail							
G-Typ harmonisierorientiert, sensibel, sozial						0,00%	0
A-Typ strukturiert, sachorientiert, eher distanziert						0,00%	0
D-Typ dynamisch, gesprächig, kontaktfreudig						0,00%	0
Vermittlungsfähig, zugänglich, aufgeworfener Hilfsbereiter						0,00%	0
Gefühlslos, sensibel, harmonisierend, sanft ...						0,00%	0
Anspruchsvoll, bescheiden, distanziert ...						0,00%	0
Sachverstand, analytisch, distanziert ...						0,00%	0
unabhängig, impulsiv, dynamisch ...						0,00%	0
begeisternd, impressionierend, ...						0,00%	0
Einzelne Fragen							
Kontaktheute						0,00%	0
Hilfsbereitschaft						0,00%	0
Kommunikation						0,00%	0
Geduld						0,00%	0
Geduld selbst zeigen						0,00%	0
Körpersprache						0,00%	0
Ausdrucksweise als Bedürfnis nach Harmonie						0,00%	0
Menschenliebe						0,00%	0
Nähe zur Zurückhaltung						0,00%	0
In der Körpersprache						0,00%	0
Zuhören und Beobachten						0,00%	0
knappe Argumentation						0,00%	0
Auf Existenz bedacht						0,00%	0
klare Sprache						0,00%	0
zurückhaltende Körpersprache						0,00%	0
Rückzug bei Erregung						0,00%	0
Begleiten						0,00%	0
Impulsivität						0,00%	0
Führerrolle						0,00%	0
Gleich zur Sache kommen						0,00%	0
Faken lächeln						0,00%	0
Aktivität und Ruhelosigkeit						0,00%	0
Emotionaler, spontane direkte Reaktion						0,00%	0
schalte, kühle Körpersprache						0,00%	0
Profiltypen							
Der Konformist - GRD Typ 1						0,00%	0
Der Flexible - GRD Typ 2						0,00%	0
Der Analytiker - GRD Typ 3						0,00%	0
Der Intuitive - GRD Typ 4						0,00%	0
Der Überlegene - GRD Typ 5						0,00%	0
Der Teamplayer - GRD Typ 6						0,00%	0
Der Erfolgsorientierte - GRD Typ 7						0,00%	0
Der Abwesende - GRD Typ 8						0,00%	0
Der Gestalter - GRD Typ 9						0,00%	0
Der Übersetzer - GRD Typ 10						0,00%	0
Der Harmonisierungsorientierte - GRD Typ 11						0,00%	0
Der Dominante - GRD Typ 12						0,00%	0
Der Planer - GRD Typ 13						0,00%	0
Art der Befragung							
Selbstbild						0,00%	0
Fremdbild						0,00%	0
Stammdaten							
Geschlecht							
männlich						0,00%	0
weiblich						0,00%	0
Alter							
16-19						0,00%	0
20-29						0,00%	0
30-39						0,00%	0
40-49						0,00%	0
50-59						0,00%	0
60-69						0,00%	0
70-79						0,00%	0
80-100						0,00%	0
Berufliche Ausbildung							

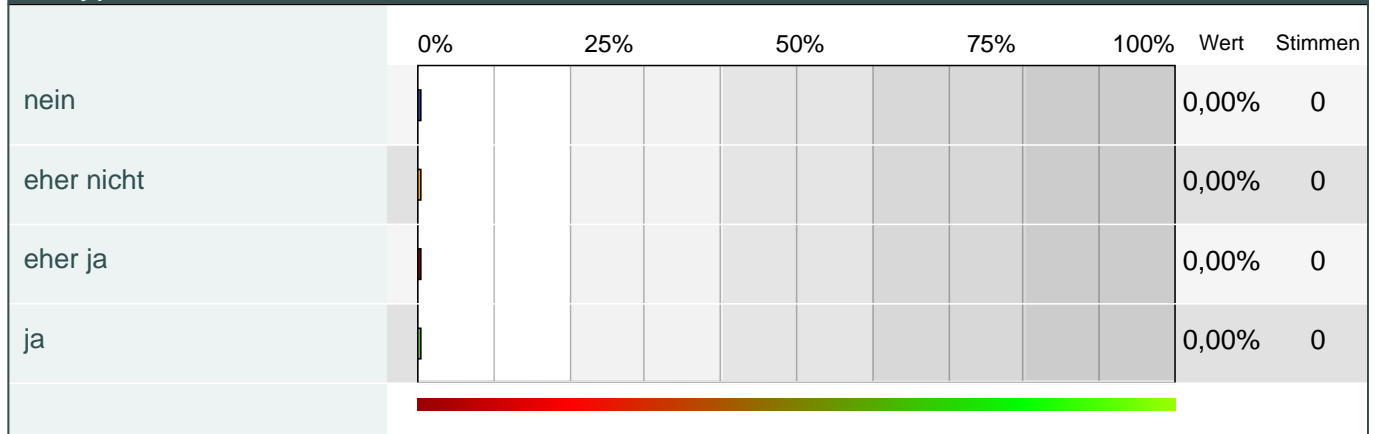
GRD ® Persönlichkeitsbild



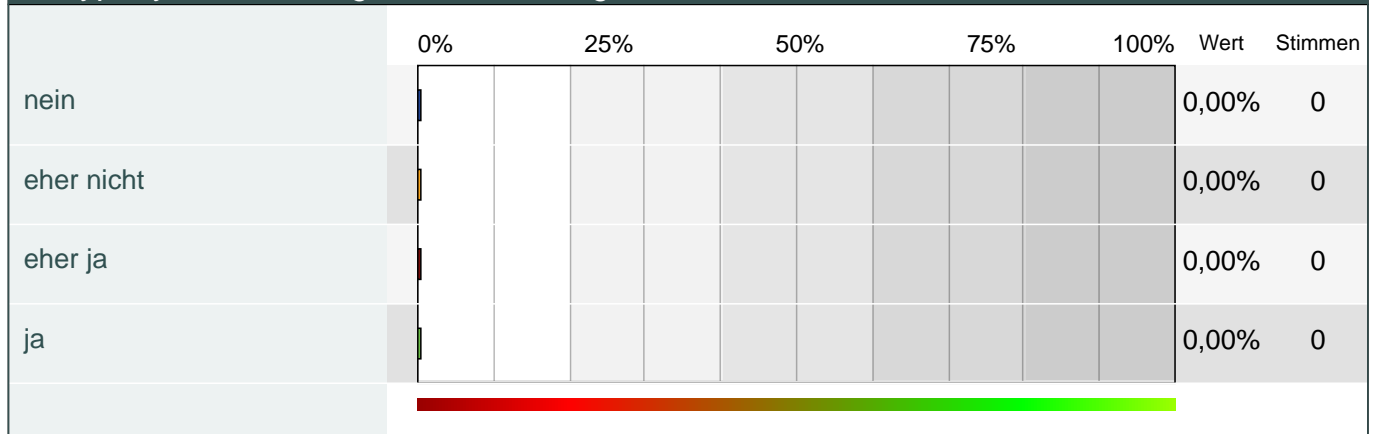
G-Typ: harmonieorientiert, sensibel, intuitiv



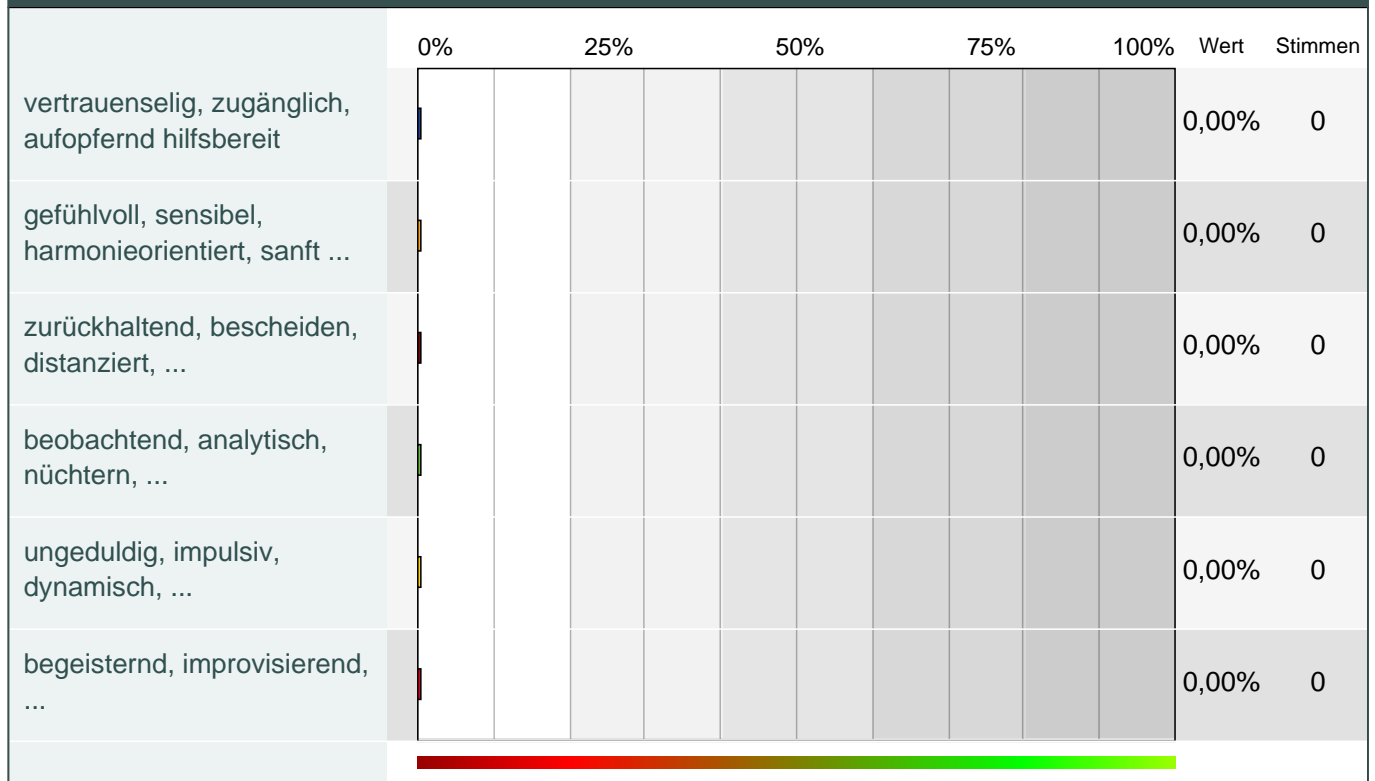
R-Typ: strukturiert, sachorientiert, eher distanziert



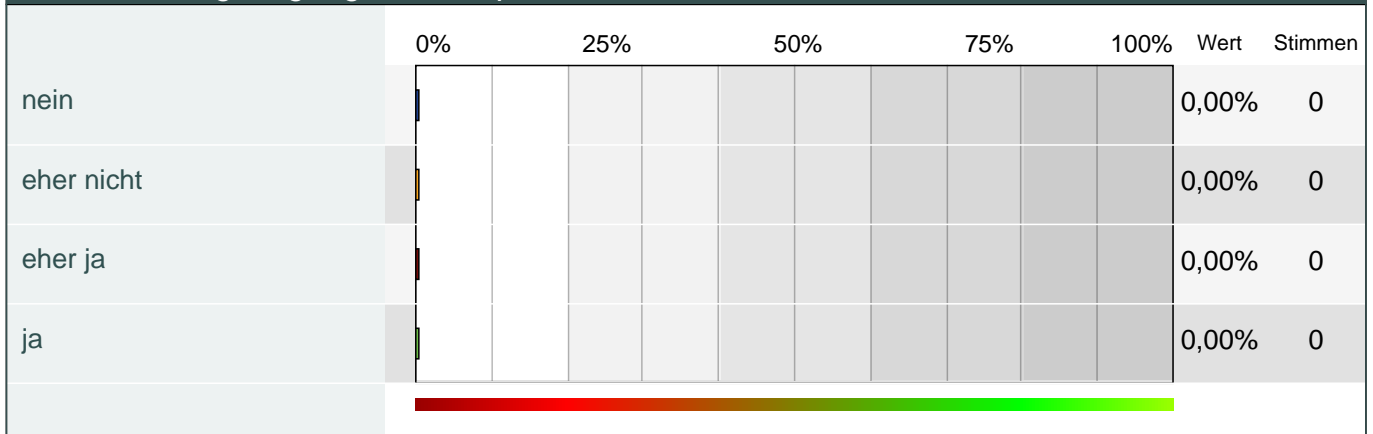
D-Typ: dynamisch, begeisternd, tonangebend



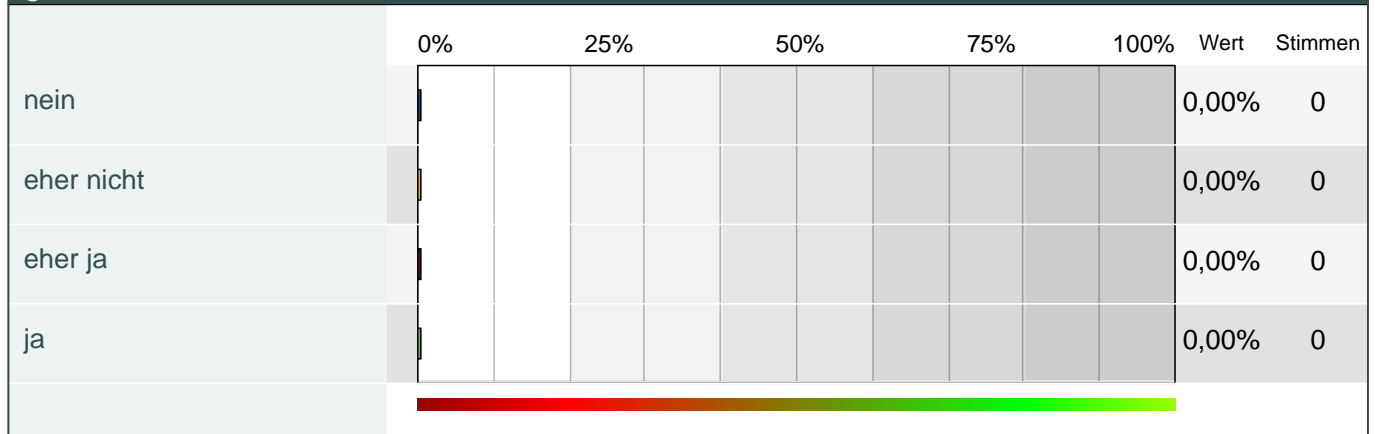
GRD ® Persönlichkeitsbereiche im Detail



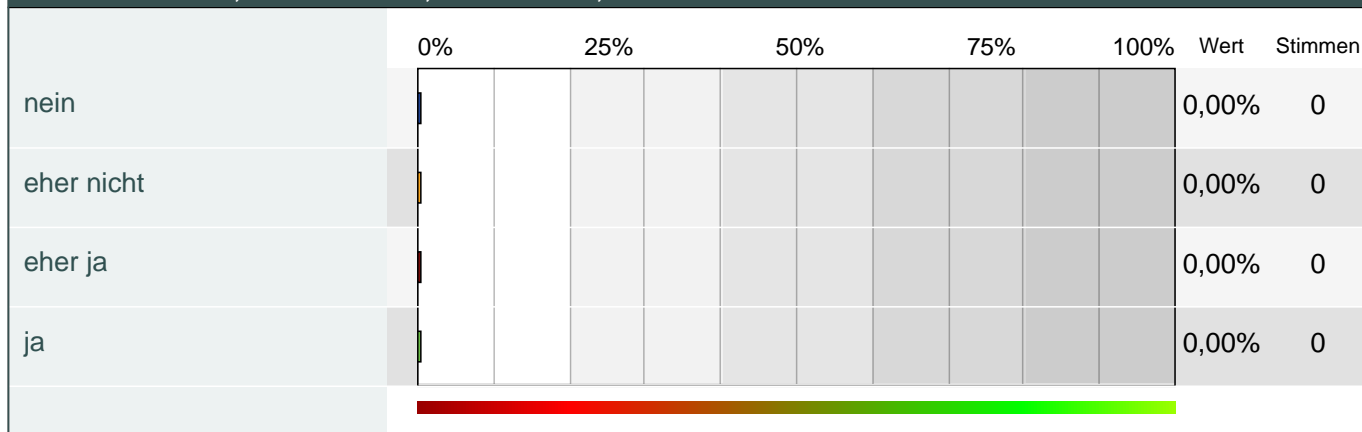
vertrauenselig, zugänglich, aufopfernd hilfsbereit



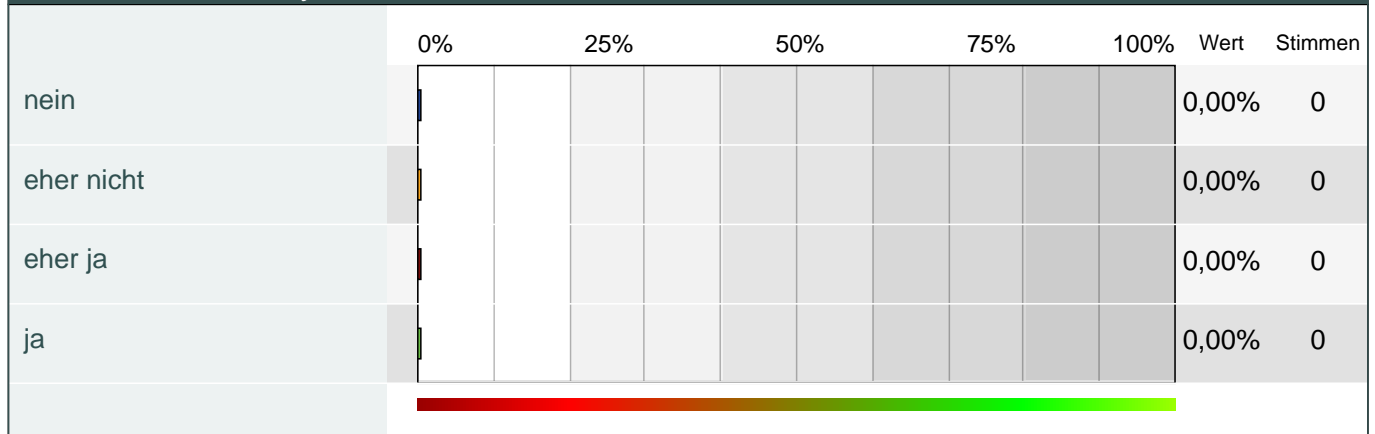
gefühlvoll, sensibel, harmonieorientiert, sanft ...



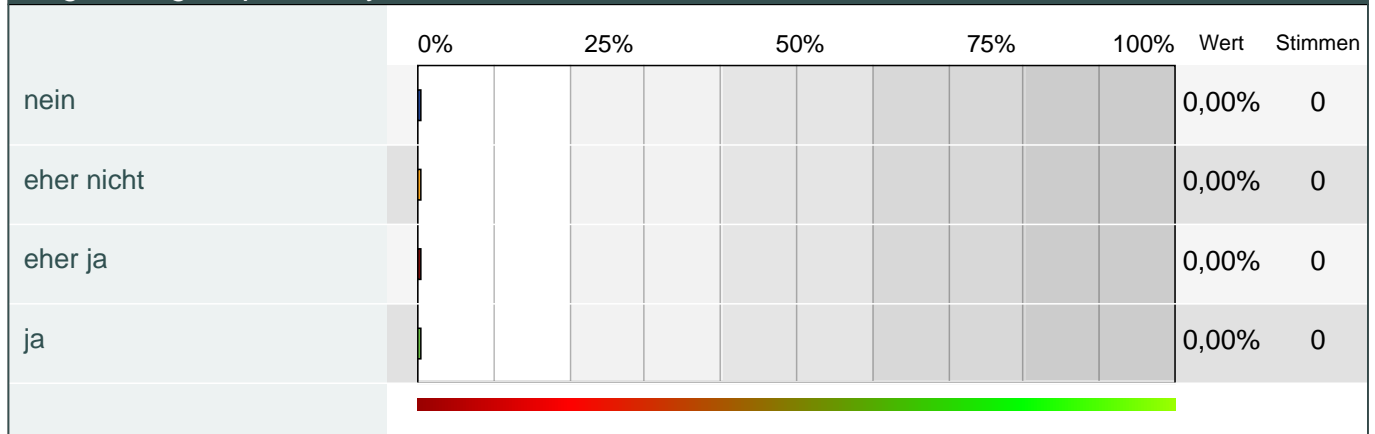
zurückhaltend, bescheiden, distanziert, ...



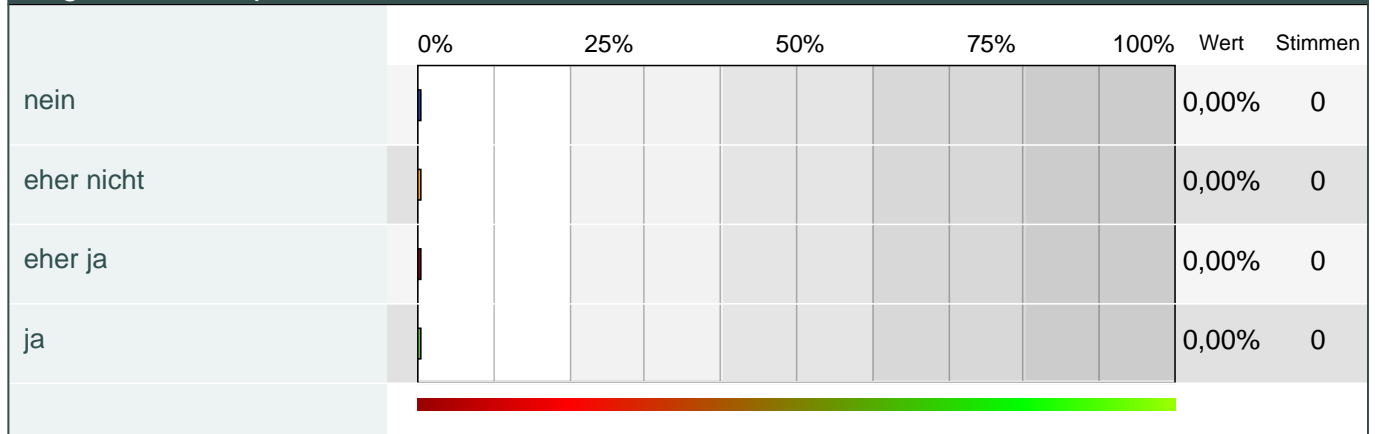
beobachtend, analytisch, nüchtern, ...

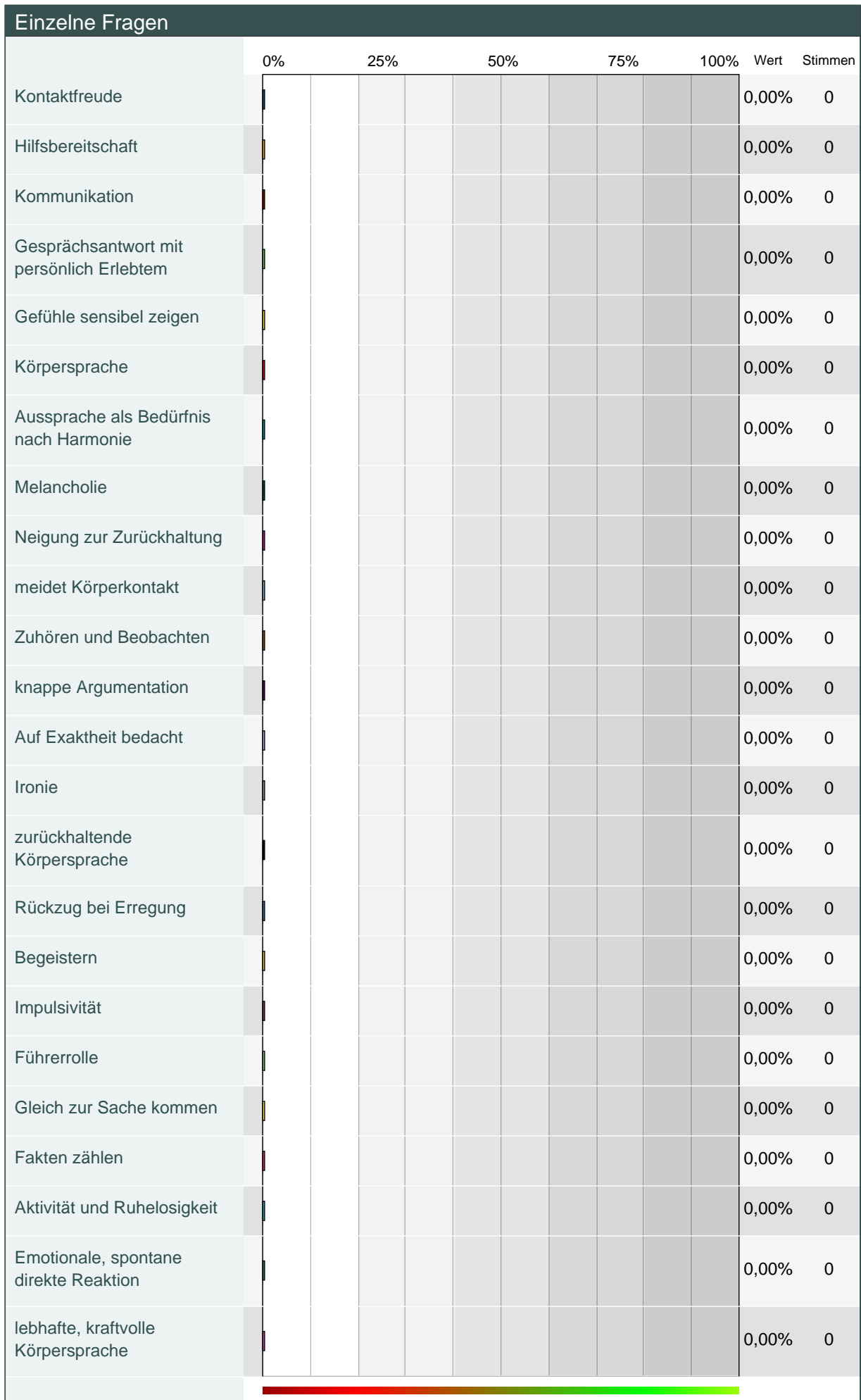


ungeduldig, impulsiv, dynamisch, ...

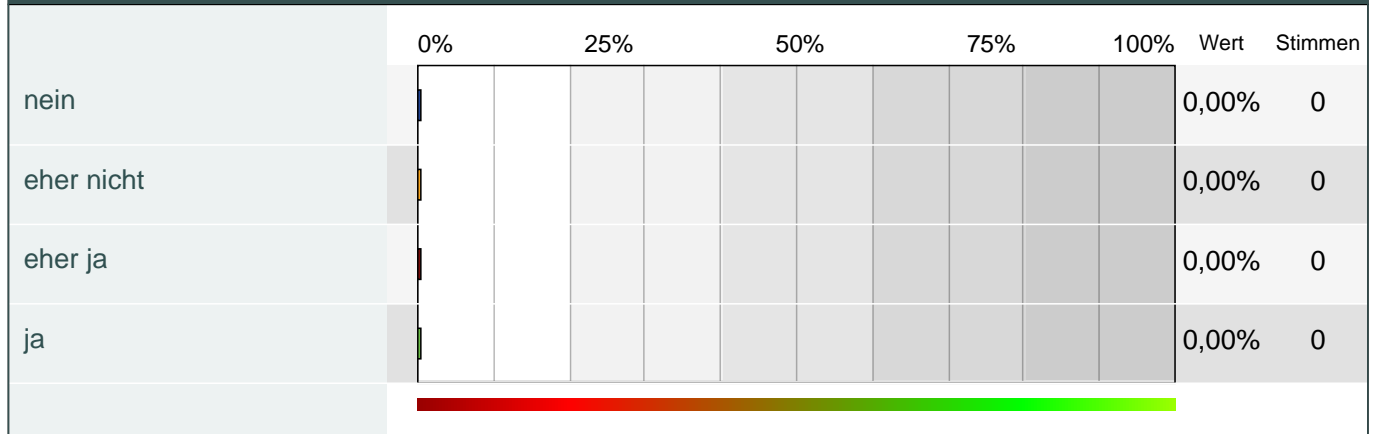


begeisternd, improvisierend, ...

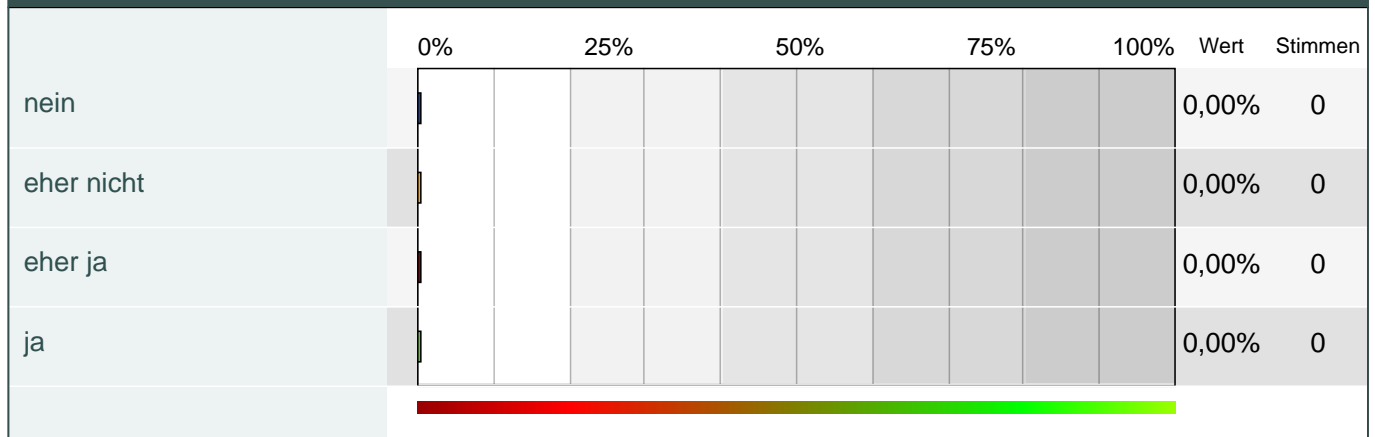




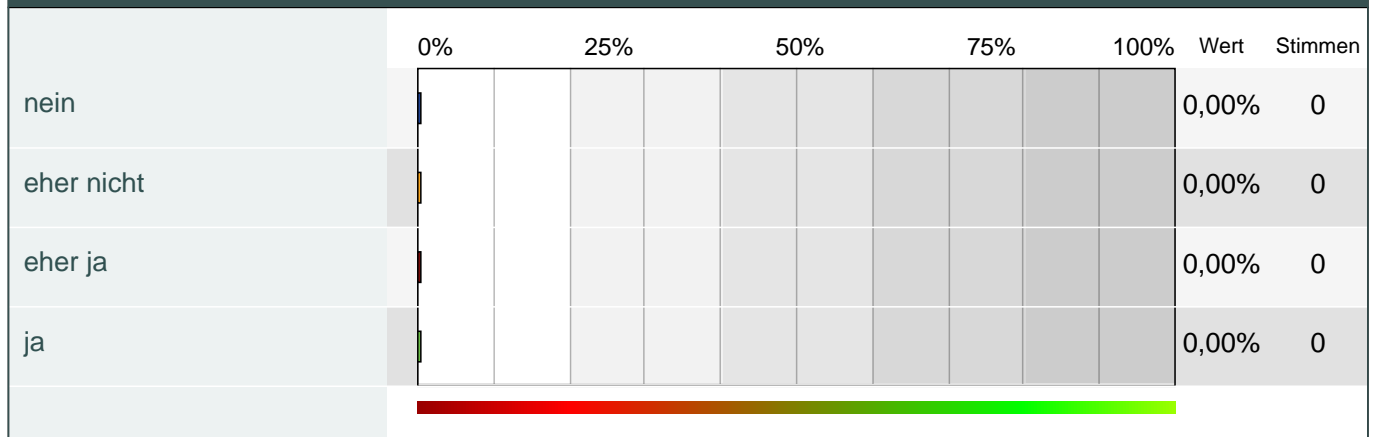
Kontaktfreude



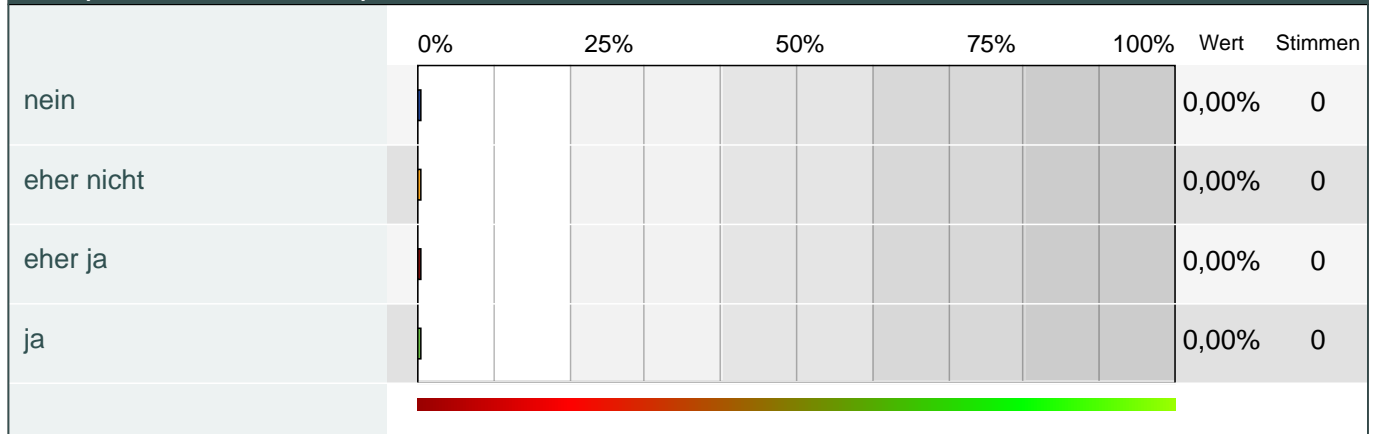
Hilfsbereitschaft



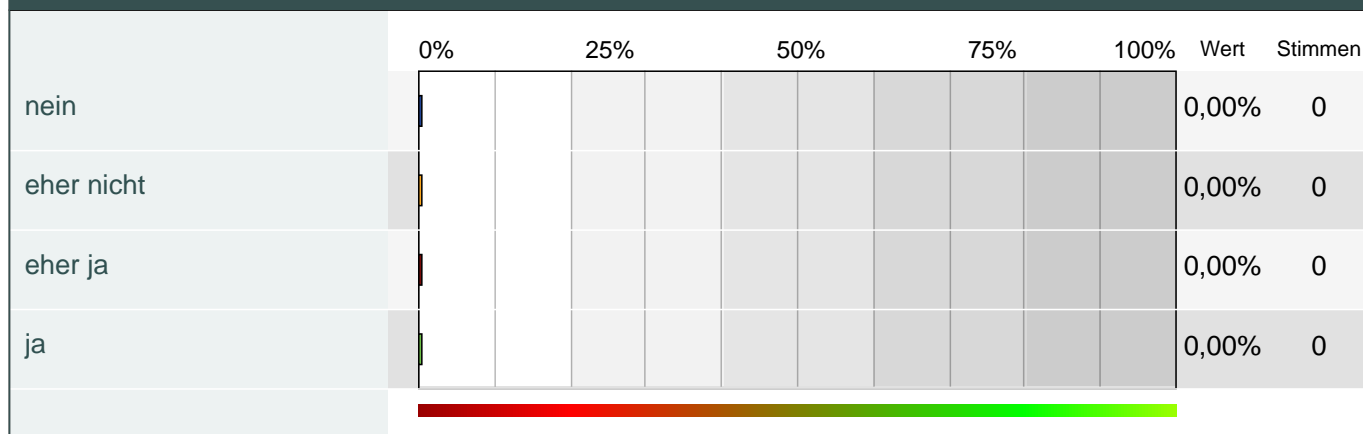
Kommunikation



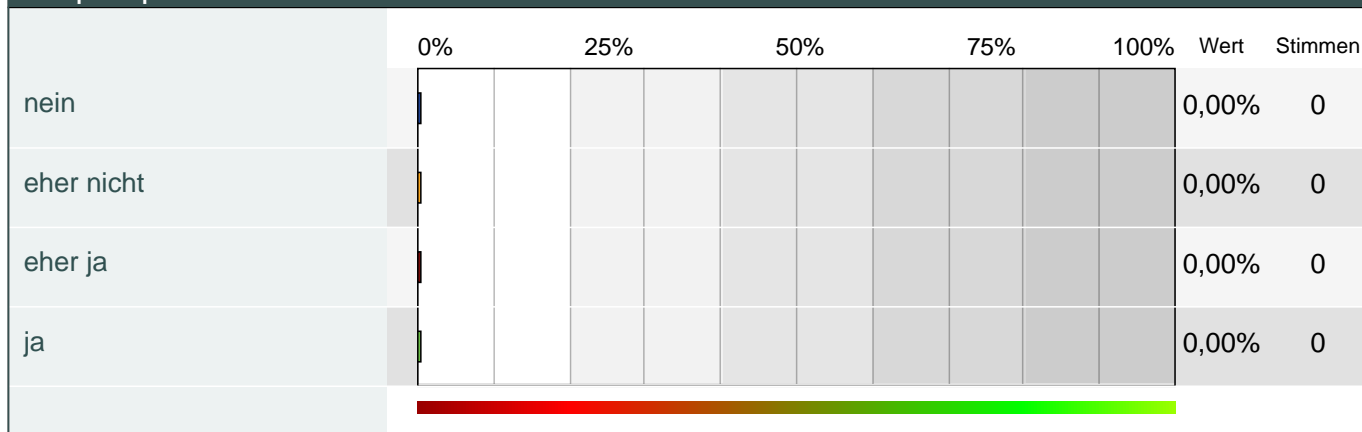
Gesprächsantwort mit persönlich Erlebtem



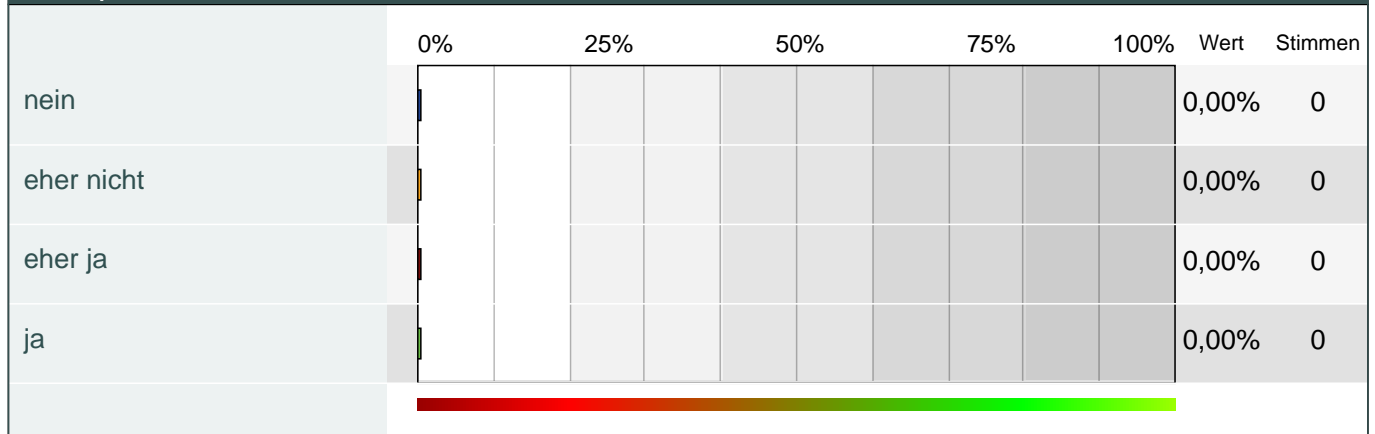
Gefühle sensibel zeigen



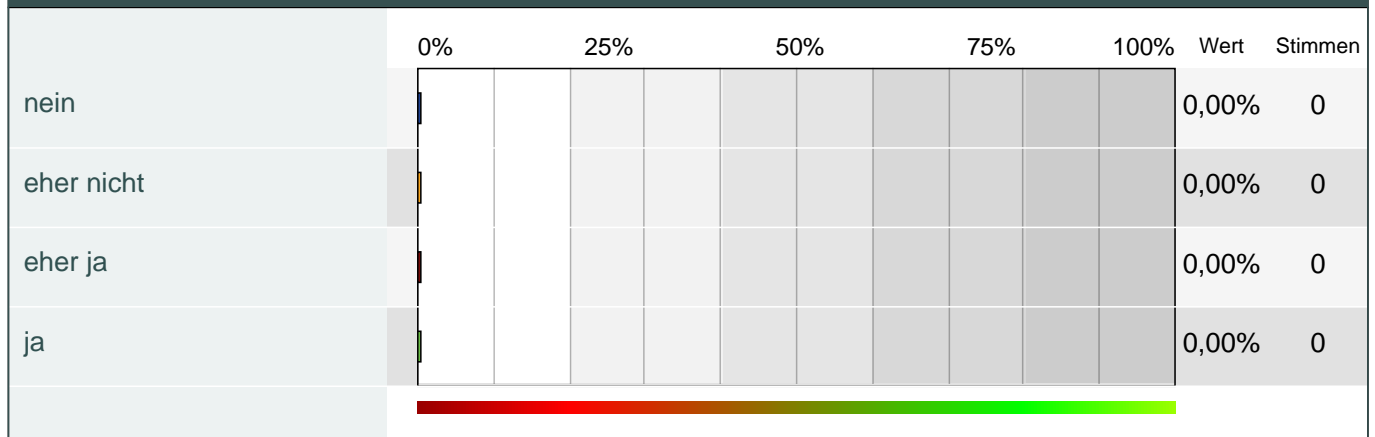
Körpersprache



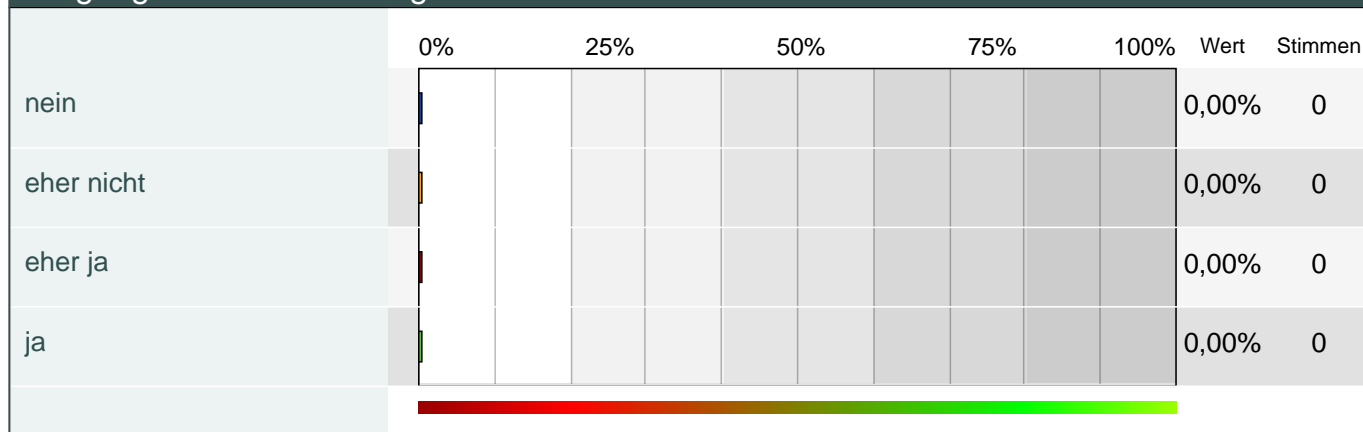
Aussprache als Bedürfnis nach Harmonie



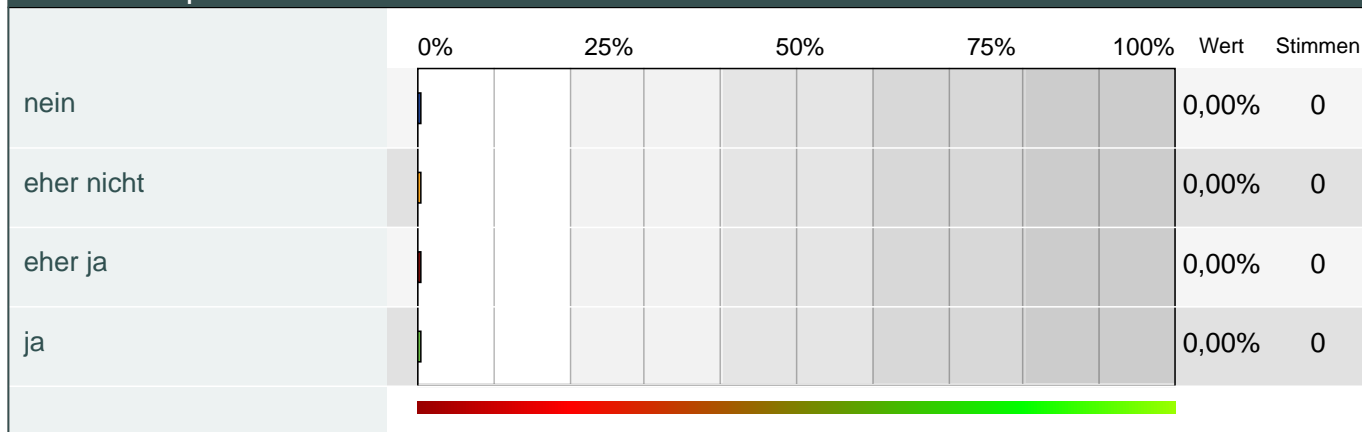
Melancholie



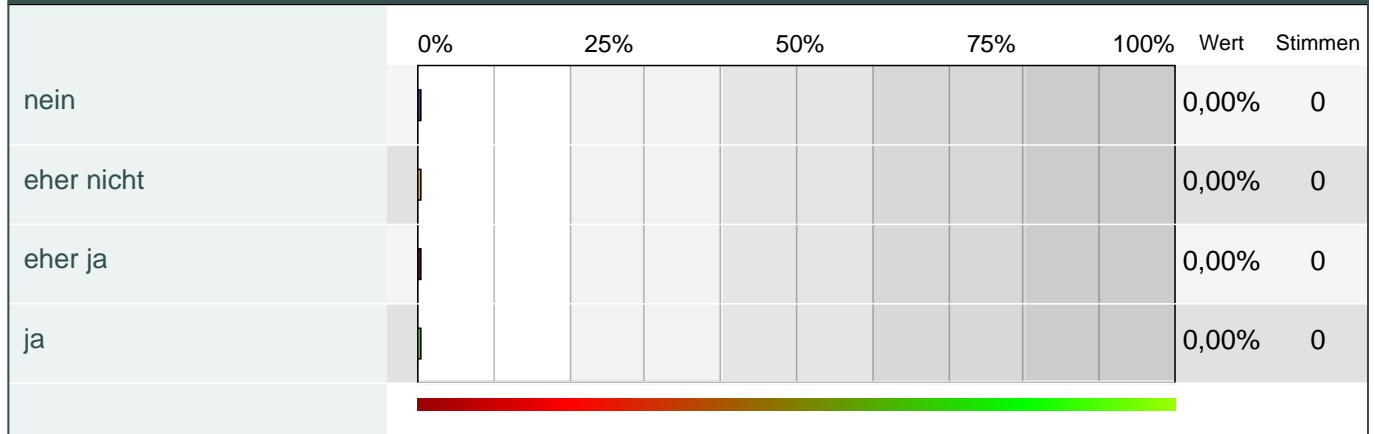
Neigung zur Zurückhaltung



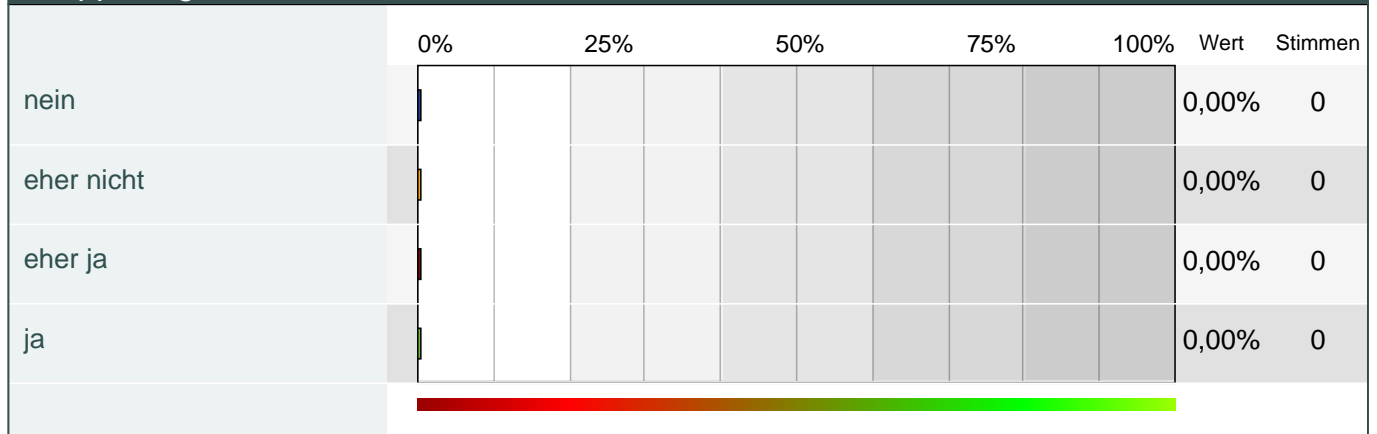
meidet Körperkontakt



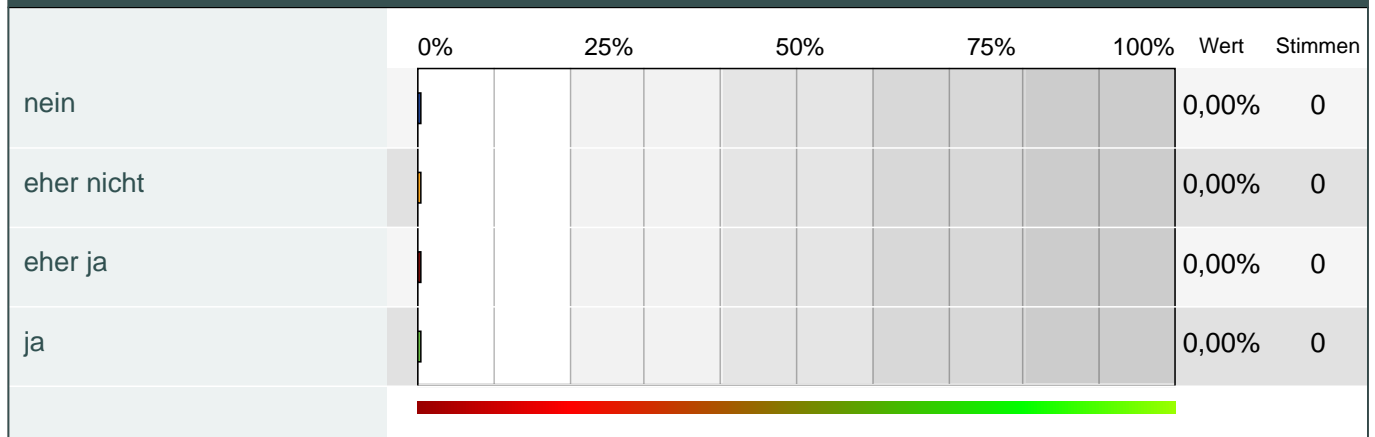
Zuhören und Beobachten



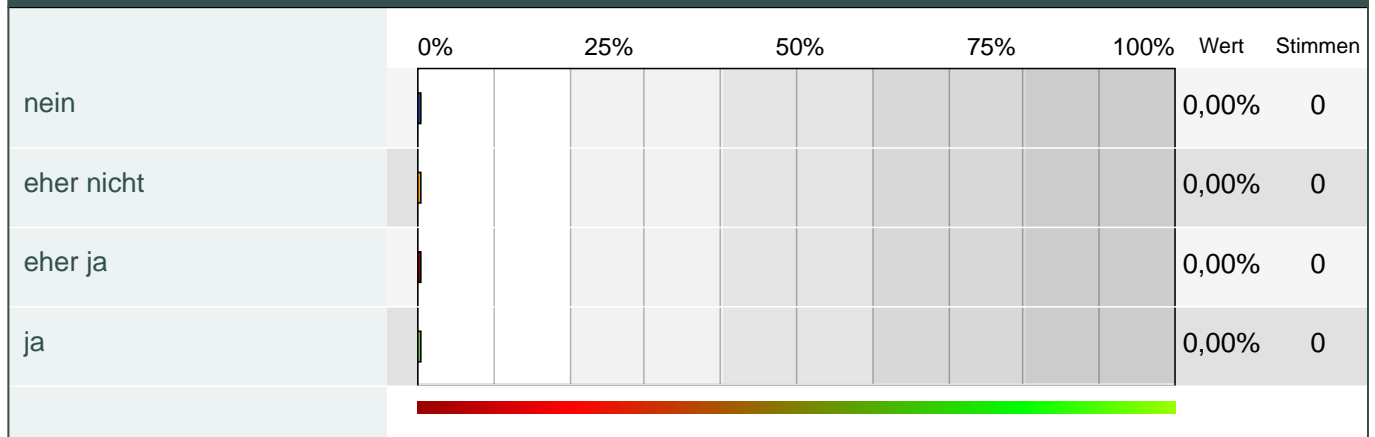
knappe Argumentation



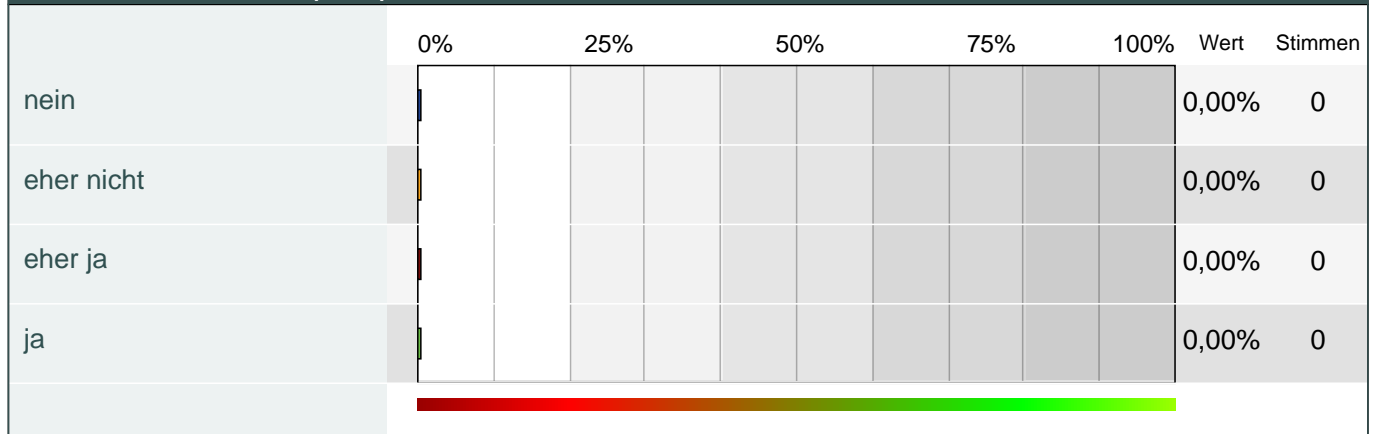
Auf Exaktheit bedacht



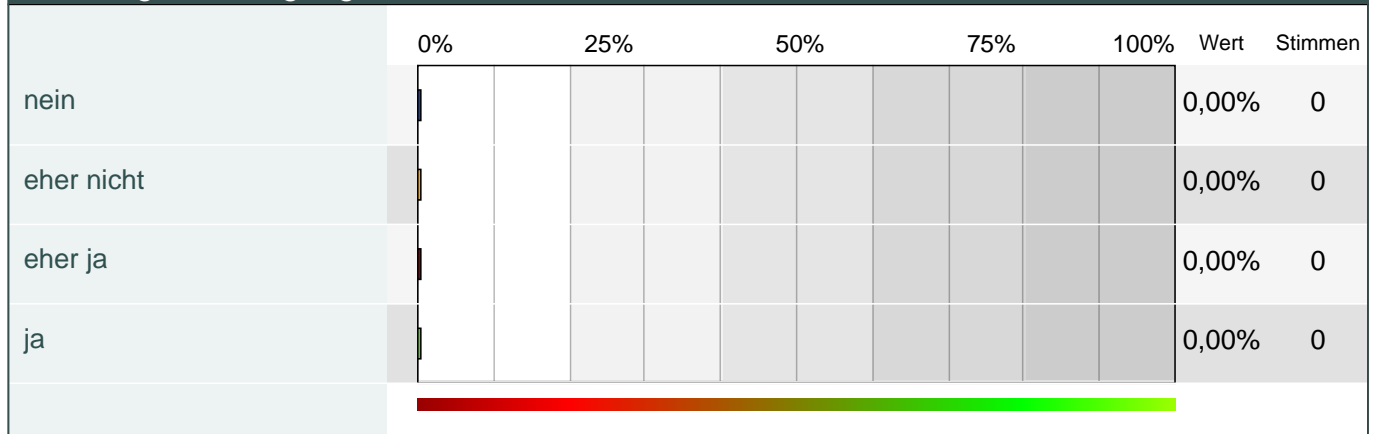
Ironie



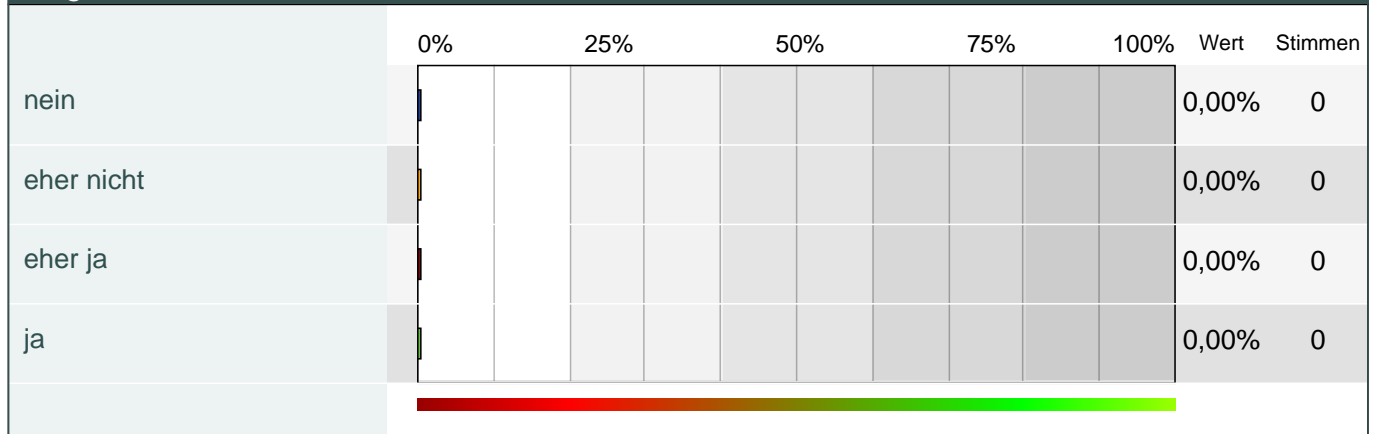
zurückhaltende Körpersprache



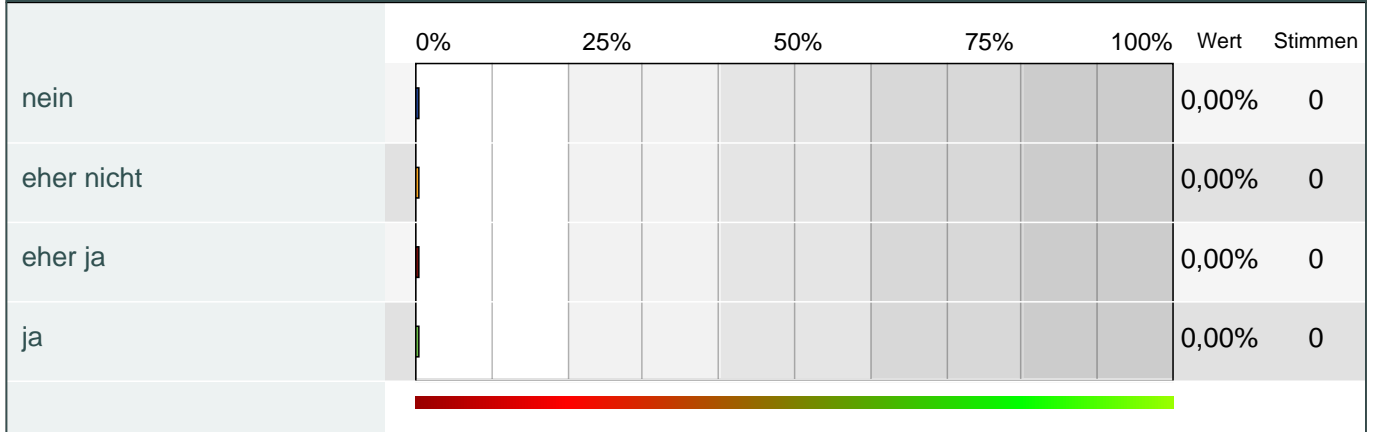
Rückzug bei Erregung



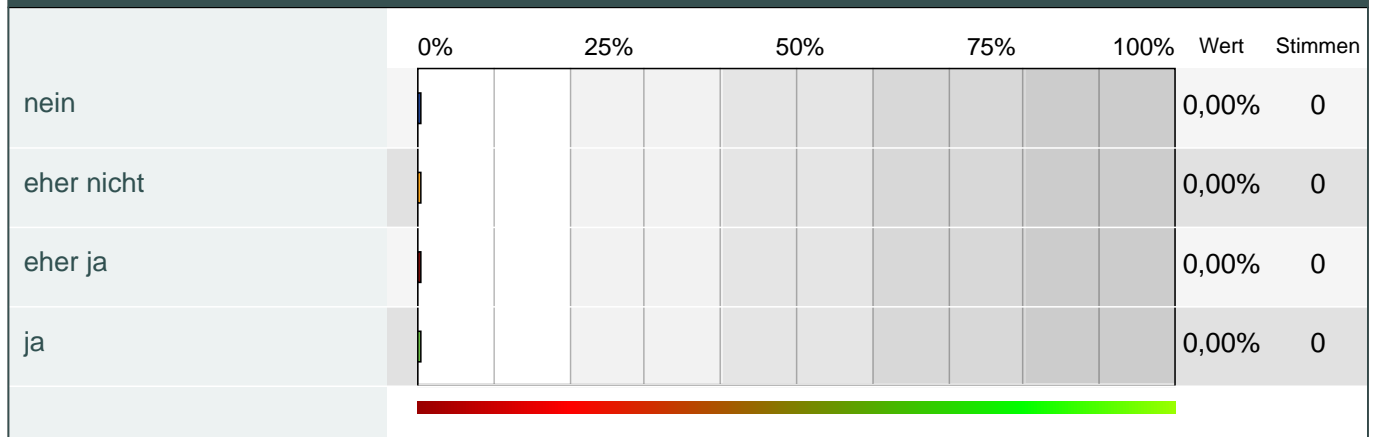
Begeistern



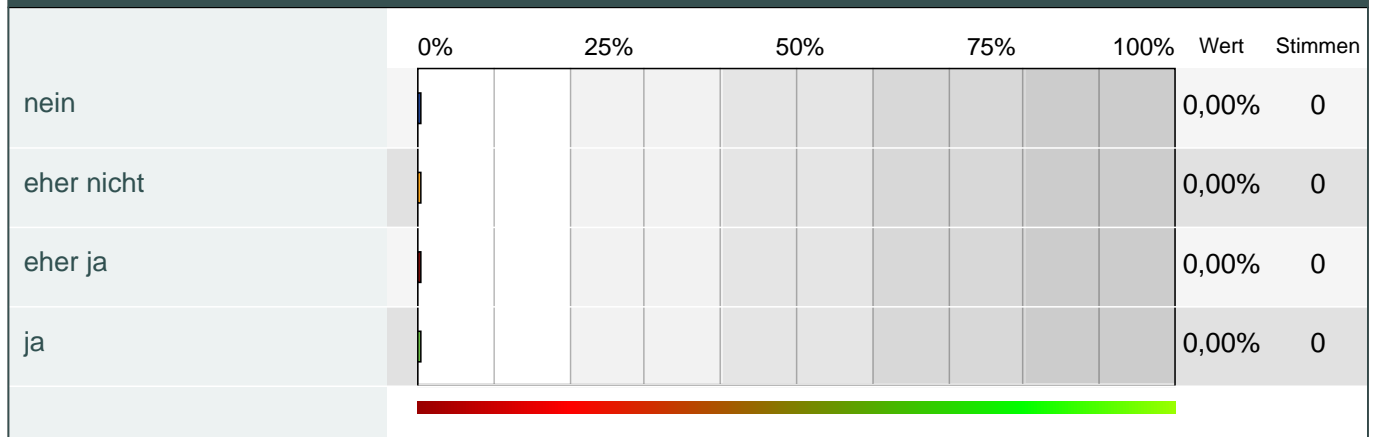
Impulsivität



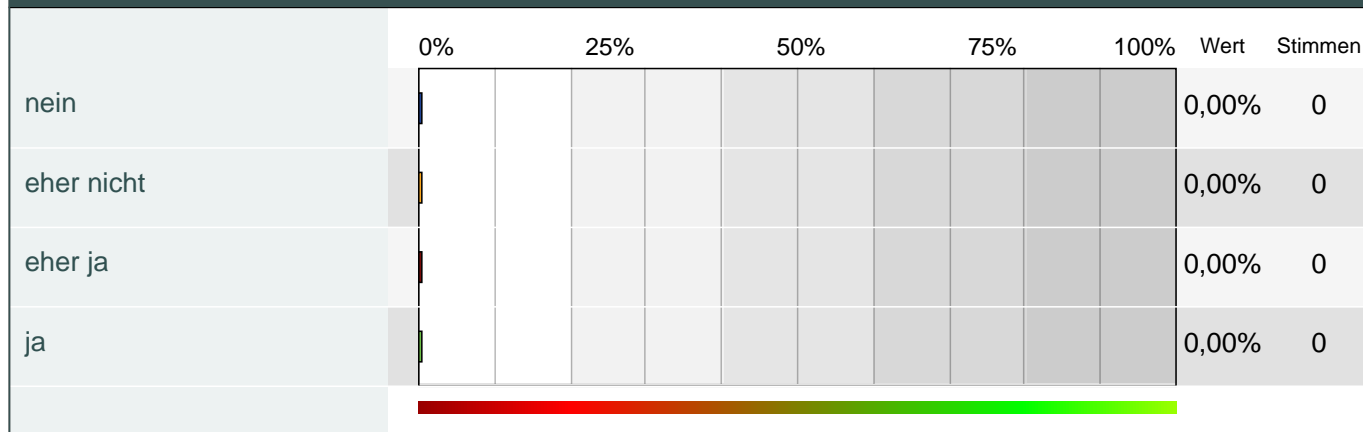
Führerrolle



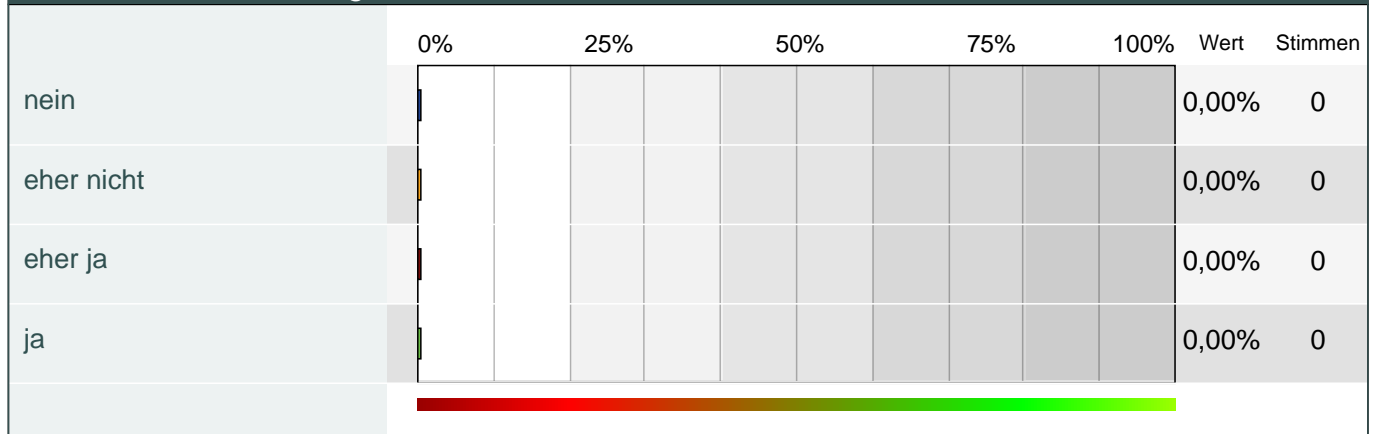
Gleich zur Sache kommen



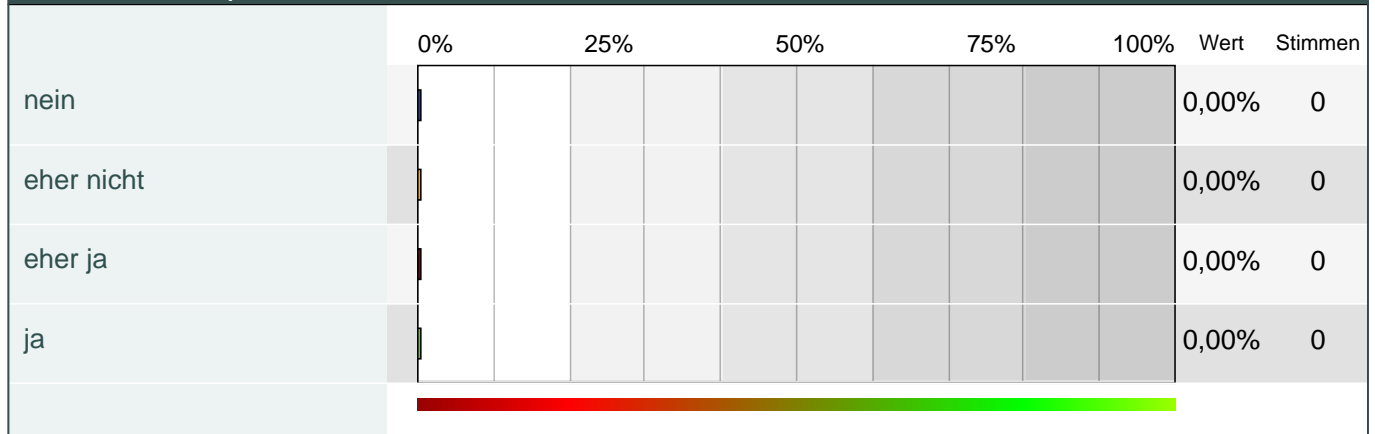
Fakten zählen



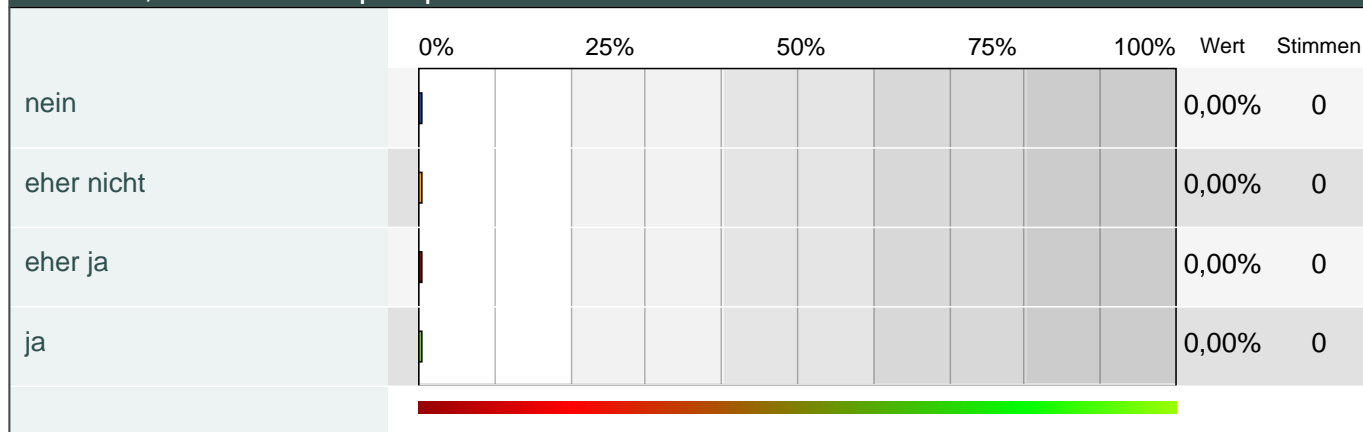
Aktivität und Ruhelosigkeit



Emotionale, spontane direkte Reaktion



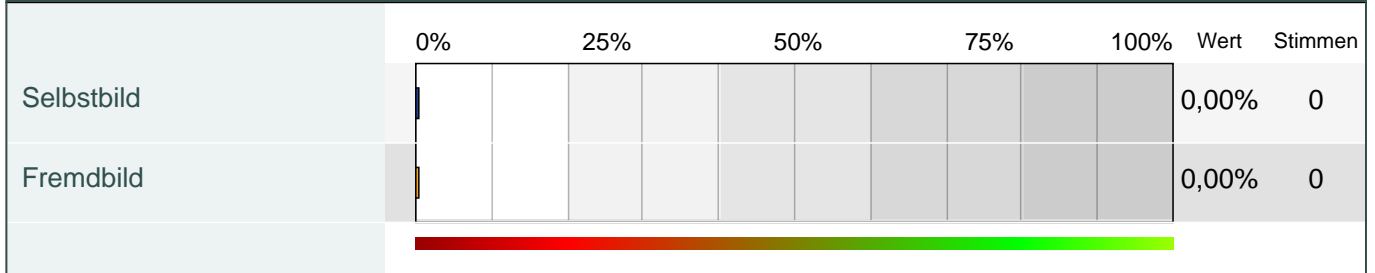
lebhaft, kraftvolle Körpersprache



Profiltypen

	0%	25%	50%	75%	100%	Wert	Stimmen
Der Kontaktfreudige - GRD Typ 1						0,00%	0
Der Flexible - GRD Typ 2						0,00%	0
Der Analytiker - GRD Typ 3						0,00%	0
Der Intuitive - GRD Typ 4						0,00%	0
Der Überlegene - GRD Typ 5						0,00%	0
Der Teamplayer - GRD Typ 6						0,00%	0
Der Erfolgsorientierte - GRD Typ 7						0,00%	0
Der Abwartende - GRD Typ 8						0,00%	0
Der Gestalter - GRD Typ 9						0,00%	0
Der Überzeuger - GRD Typ 10						0,00%	0
Der Harmonieorientierte - GRD Typ 11						0,00%	0
Der Dominante - GRD Typ 12						0,00%	0
Der Planer - GRD Typ 13						0,00%	0

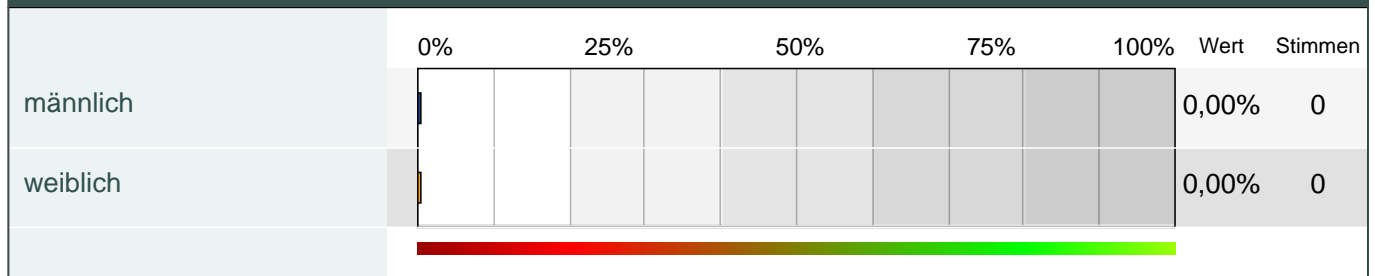
Art der Befragung

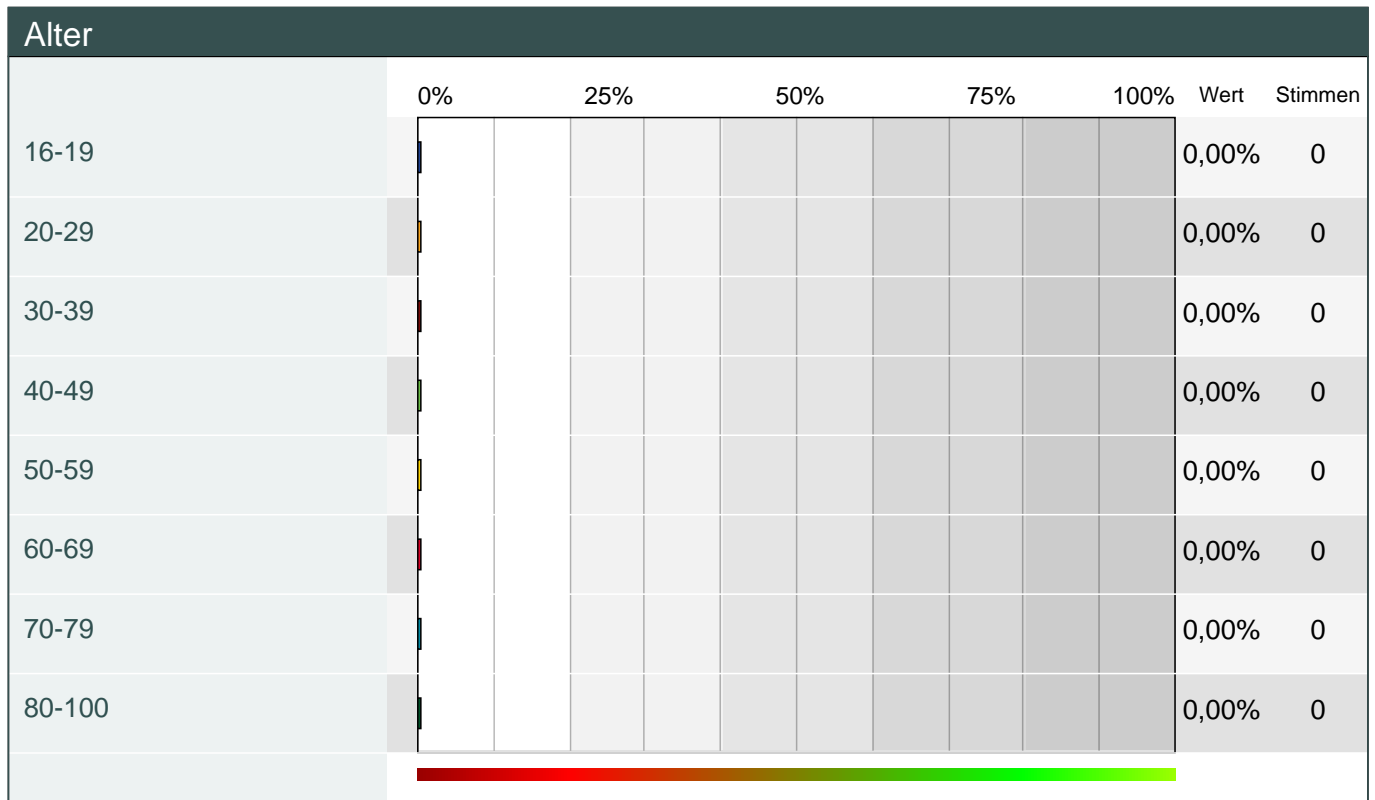


Stammdaten								
Geschlecht								
	0%	25%	50%	75%	100%	Wert	Stimmen	
männlich	<div><div></div></div>					0,00%	0	
weiblich	<div><div></div></div>					0,00%	0	
	<div></div>							

Alter								
	0%	25%	50%	75%	100%	Wert	Stimmen	
16-19						0,00%	0	
20-29						0,00%	0	
30-39						0,00%	0	
40-49						0,00%	0	
50-59						0,00%	0	
60-69						0,00%	0	
70-79						0,00%	0	
80-100						0,00%	0	
Berufliche Ausbildung								
	0%	25%	50%	75%	100%	Wert	Stimmen	
Grundschule / Volksschule						0,00%	0	
Lehre oder gleichwertige Ausbildung						0,00%	0	
Berufsakademie (HAK, HTL, etc.)						0,00%	0	
Abitur / Matura						0,00%	0	
Universität / Fachhochschule /MBA u.ä						0,00%	0	
Sonstige Ausbildung						0,00%	0	
ohne Schulabschluss						0,00%	0	
Berufliche Funktion								
	0%	25%	50%	75%	100%	Wert	Stimmen	
Angestellte(r), Beamte(r) ohne Führungsfunktion						0,00%	0	
Facharbeiter/-in						0,00%	0	
Angestellte(r), Beamte(r) mit Führungsfunktion						0,00%	0	
Hausfrau/-mann						0,00%	0	
Lehrling						0,00%	0	
Selbständig						0,00%	0	
Schüler/-in, Student/-in						0,00%	0	
Pensionist/-in						0,00%	0	
andere Funktion						0,00%	0	

Geschlecht





Berufliche Ausbildung

