

Seite 1: Zugehörigkeit und allgemeine Zufriedenheit



Wie zufrieden sind Sie mit Ihrem Arbeitsplatz insgesamt?



Wie bewerten Sie bei Ihrem Arbeitsplatz das Miteinander und den Teamgeist allgemein?



Wie beurteilen Sie die Beziehung Ihrer Stadt zum Bürger?



Wie beurteilen Sie die Ausstattung am Arbeitsplatz?



Wie beurteilen Sie bei Ihrer Arbeit den Arbeitsinhalt?



Wie beurteilen Sie Ihre Arbeitsbedingungen?



Wie beurteilen Sie die Ausstattung am Arbeitsplatz?



EDV (Hard- und Software)



Sitzgelegenheiten/Schreibtische



Aufenthaltsräume, Räume für Kommunikation (Sozialräume, Pausenräume)



Besprechungszimmer



Wie beurteilen Sie bei Ihrer Arbeit den Arbeitsinhalt?



Die Arbeitsbelastung



Den Arbeitsinhalt



Die Möglichkeit, eigene Fähigkeiten und Kenntnisse einzusetzen



Selbständiges Arbeiten



Eindeutiger Verantwortungsbereich



Internes Vorschlagswesen / Ideenmanagement



Wie beurteilen Sie Ihre Arbeitsbedingungen?



Das Arbeitszeitmodell



Möglichkeiten zur Teilzeit



Lohn/Gehalt



Seite 3: Kommunikation und Information

Wie sehr treffen die nachfolgenden Eigenschaften hinsichtlich Kommunikation am Arbeitsplatz zu?



Wie wichtig ist/sind für Sie in Bezug auf die Information ...



Wie sehr treffen die nachfolgenden Eigenschaften hinsichtlich Kommunikation am Arbeitsplatz zu?



Anerkennung Ihrer Leistung



Förderung und Entwicklung der MitarbeiterInnen



Vertrauen des Vorgesetzten in die MitarbeiterInnen



Vertrauen der MitarbeiterInnen in den Vorgesetzten



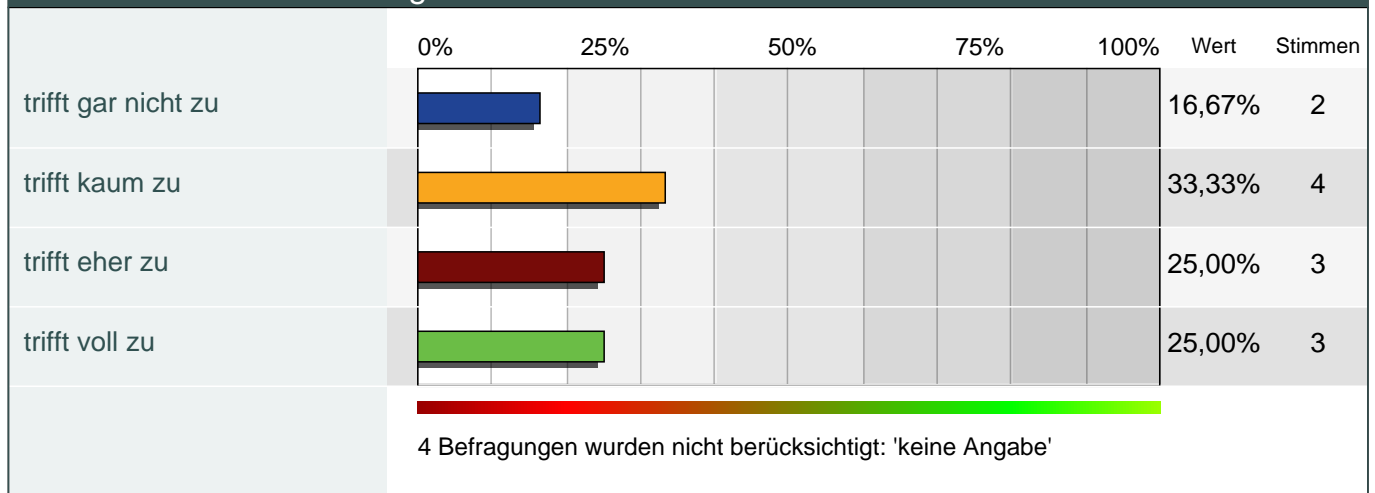
Zeit für die MitarbeiterInnen



Teamgeist



Offenheit für Verbesserungen



Offenheit für Kritik



Wie wichtig ist/sind für Sie in Bezug auf die Information ...



Rundläufe, Rundschreiben



Fachliche Kompetenz



Kollegen/-innen



Direkter Vorgesetzter



Besprechungen



Angaben zur Person (freiwillig)

Geschlecht



Wie lange sind Sie schon in der Gemeinde beschäftigt?



Alter

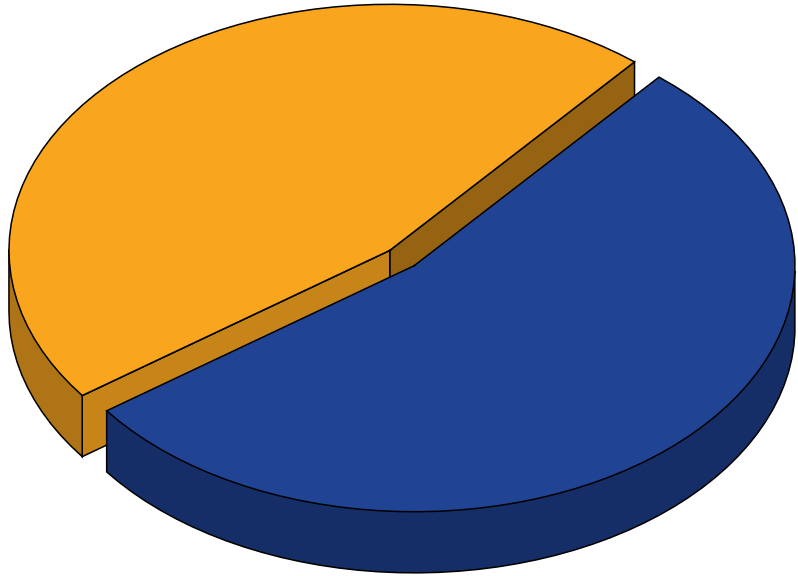


Schulabschluss (immer den höchsten Schulabschluss angeben)



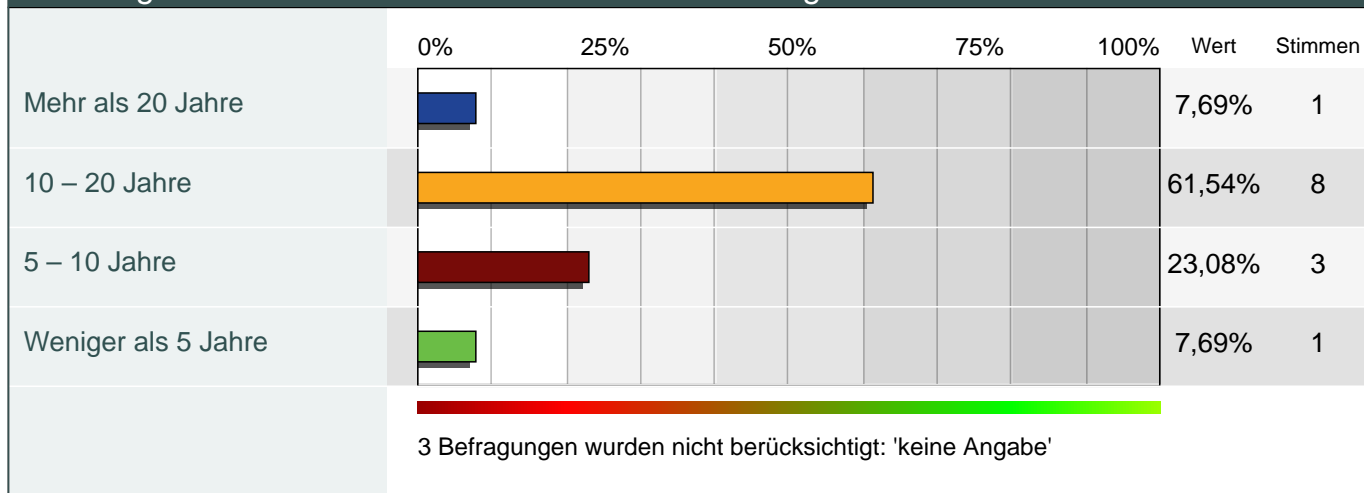
Geschlecht

- 7 / 53,85%
männlich
- 6 / 46,15%
weiblich



3 Befragungen wurden nicht berücksichtigt: 'keine Angabe'

Wie lange sind Sie schon in der Gemeinde beschäftigt?





Schulabschluss (immer den höchsten Schulabschluss angeben)

