

## Einverständniserklärung

### Einverständnis zur Weiterleitung der persönlichen Daten



## Einverständnis zur Weiterleitung der persönlichen Daten



Stammdaten						
Geschlecht						
männlich	0%	25%	50%	75%	100%	Wert Stimmten
weiblich						0,00% 0
<div></div>						
Jahrgang						
1948 und älter	0%	25%	50%	75%	100%	Wert Stimmten
1949						0,00% 0
1950						0,00% 0
1951						0,00% 0
1952						0,00% 0
1953						0,00% 0
1954						0,00% 0
1955						0,00% 0
1956						0,00% 0
1957						0,00% 0
1958						0,00% 0
1959						0,00% 0
1960						0,00% 0
1961						0,00% 0
1962						0,00% 0
1963						0,00% 0
1964						0,00% 0
1965						0,00% 0
1966						0,00% 0
1967						0,00% 0
1968						0,00% 0
1969						0,00% 0
1970						0,00% 0
1971						0,00% 0
1972						0,00% 0
1973						0,00% 0
1974						0,00% 0
1975						0,00% 0
1976						0,00% 0
1977						0,00% 0
1978						0,00% 0
1979						0,00% 0
1980						0,00% 0
1981						0,00% 0
1982						0,00% 0
1983						0,00% 0
1984						0,00% 0
1985						0,00% 0
1986						0,00% 0
1987						0,00% 0
1988						0,00% 0
1989						0,00% 0
1990						0,00% 0
1991						0,00% 0
1992						0,00% 0
1993						0,00% 0
<div></div>						
Staatsangehörigkeit						
Belgien	0%	25%	50%	75%	100%	Wert Stimmten
Dänemark						0,00% 0
Deutschland						0,00% 0
Frankreich						0,00% 0
Italien						0,00% 0
Luxemburg						0,00% 0
Niederlande						0,00% 0
Österreich						0,00% 0
Schweiz						0,00% 0
Türkei						0,00% 0
Aus einem anderen EU Land						0,00% 0
Aus restlichem Europa						0,00% 0
sonstige Staatsangehörigkeit						0,00% 0
<div></div>						
Dokumente						
Möchten Sie zu Ihrer Präsentation noch Domeumente zur Verfügung stellen (Lebenslauf, Zeugnisse)						
Nein	0%	25%	50%	75%	100%	Wert Stimmten
Ja						0,00% 0
<div></div>						

GRD Consulting GmbH, Zeughausgasse 3, Top 16a, Feldkirch, Österreich, info@grd.at

© www.grd-methode.com

## Geschlecht



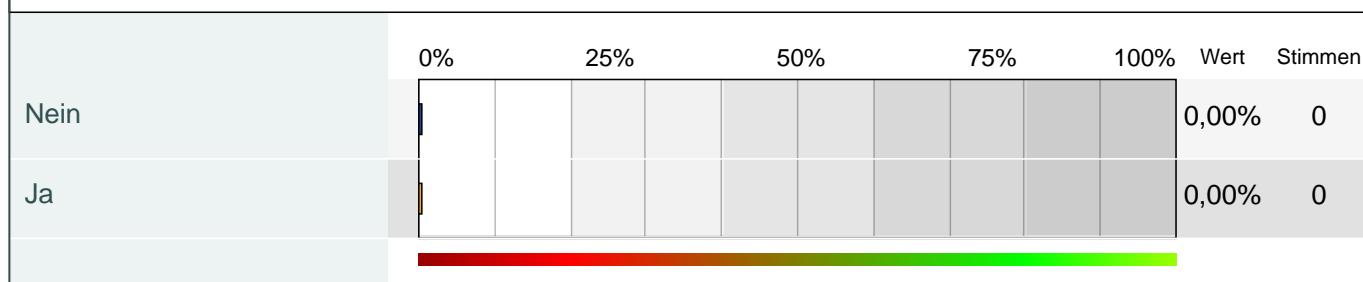
Jahrgang									
	0%	25%	50%	75%	100%	Wert	Stimmen		
1948 und älter						0,00%	0		
1949						0,00%	0		
1950						0,00%	0		
1951						0,00%	0		
1952						0,00%	0		
1953						0,00%	0		
1954						0,00%	0		
1955						0,00%	0		
1956						0,00%	0		
1957						0,00%	0		
1958						0,00%	0		
1959						0,00%	0		
1960						0,00%	0		
1961						0,00%	0		
1962						0,00%	0		
1963						0,00%	0		
1964						0,00%	0		
1965						0,00%	0		
1966						0,00%	0		
1967						0,00%	0		
1968						0,00%	0		
1969						0,00%	0		
1970						0,00%	0		
1971						0,00%	0		
1972						0,00%	0		
1973						0,00%	0		
1974						0,00%	0		
1975						0,00%	0		
1976						0,00%	0		
1977						0,00%	0		
1978						0,00%	0		
1979						0,00%	0		
1980						0,00%	0		
1981						0,00%	0		
1982						0,00%	0		
1983						0,00%	0		
1984						0,00%	0		
1985						0,00%	0		
1986						0,00%	0		
1987						0,00%	0		
1988						0,00%	0		
1989						0,00%	0		
1990						0,00%	0		
1991						0,00%	0		
1992						0,00%	0		
1993						0,00%	0		

## Staatsangehörigkeit



## Dokumente

Möchten Sie zu Ihrer Präsentation noch Domekumente zur Verfügung stellen  
(Lebenslauf, Zeugnisse)



## Möchten Sie zu Ihrer Präsentation noch Domekumente zur Verfügung stellen (Lebenslauf, Zeugnisse)





[illegible]

Bevorzugte Tätigkeiten									
	0%	25%	50%	75%	100%	Wert	Stimmen		
(Technischer) Support						0,00%	0		
Arbeitsvorbereitung / Fertigungsplanung						0,00%	0		
Architektur						0,00%	0		
Assistenz der Geschäftsleitung						0,00%	0		
Auszubildende(r)						0,00%	0		
Business Development						0,00%	0		
Consulting						0,00%	0		
Controlling						0,00%	0		
Datenbanken						0,00%	0		
Dienstleistungen allgemein						0,00%	0		
Einkauf						0,00%	0		
Elektroniker						0,00%	0		
Entwicklung u. Forschung						0,00%	0		
Fertigung / Produktion						0,00%	0		
Finanzen / Rechnungswesen						0,00%	0		
Finanzstrategie / Analyse						0,00%	0		
Forschung / Grundlagenentwicklung						0,00%	0		
Grafik / Design						0,00%	0		
Handwerk						0,00%	0		
Hotel / Gastronomie						0,00%	0		
IT / EDV						0,00%	0		
Journalistik i.w.S.						0,00%	0		
Juristische Tätigkeiten						0,00%	0		
Konstruktion						0,00%	0		
Kunst (darstellend)						0,00%	0		
Kunst (bildend)						0,00%	0		
Lehrtätigkeit						0,00%	0		
Logistik / Materialwirtschaft						0,00%	0		
Marketing / Werbung / PR						0,00%	0		
Medizinische Berufe						0,00%	0		
Office Management / Sekretariat						0,00%	0		
Personal						0,00%	0		
Programmierung						0,00%	0		
Projekt-/ Programm- Management						0,00%	0		
Qualitätsmanagement						0,00%	0		
Soziales / Pädagogik						0,00%	0		
Technische Leitung / Werksleitung						0,00%	0		
Tourismus / Fremdenverkehr						0,00%	0		
Unternehmensführung / Management						0,00%	0		
Übersetzungen / Dolmetschen						0,00%	0		
Verkauf / Vertrieb						0,00%	0		
Vorstandsassistent(in)						0,00%	0		
Wirtschaftsprüfung / Steuern / Revision						0,00%	0		
Wissenschaft						0,00%	0		
Sonstige Tätigkeiten						0,00%	0		



## Einkommenswunsch für den Start Ihrer Tätigkeit



## Wunsch über die Art der Beschäftigung





## Höchster Ausbildungsabschluss

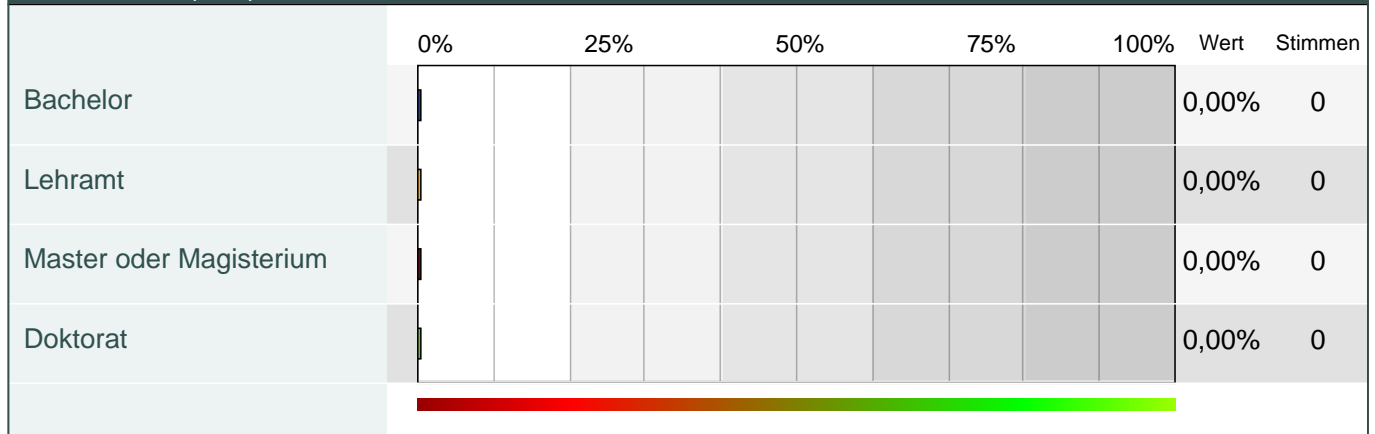


## Welchen Abschluss bei Abitur bzw. Matura?

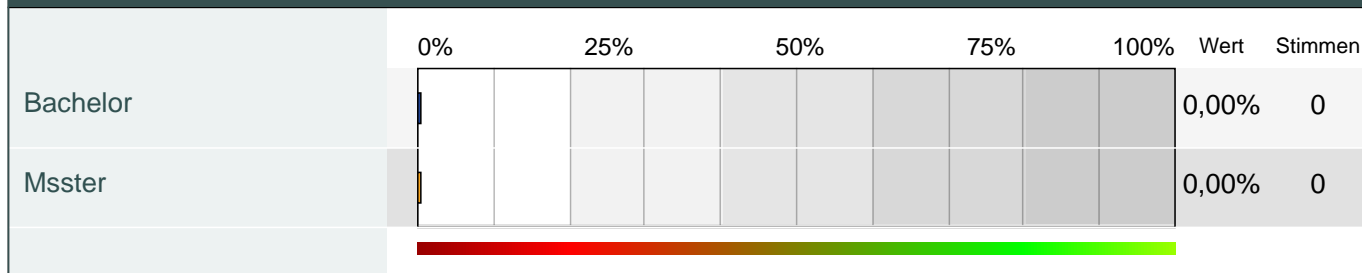




## Abschluss (Uni)



## Welchen Fachhochschulabschluss?



## Fachbereich höchster Ausbildungsabschluss

Fachbereich höchster Ausbildungsabschluss bei Uni- oder FH Abschluss  
(Mehrfachangaben möglich)

	0%	25%	50%	75%	100%	Wert	Stimmen
Agrarwissenschaften						0,00%	0
Architektur, Bau						0,00%	0
Biologie						0,00%	0
Chemie						0,00%	0
Designer						0,00%	0
Elektrotechnik						0,00%	0
Ernährungswissenschaften						0,00%	0
Geowissenschaften						0,00%	0
Informatik						0,00%	0
Ingenieur (sonstige FB)						0,00%	0
Kunst i.w.S.						0,00%	0
Kunststofftechnik						0,00%	0
Literaturwissenschaften						0,00%	0
Maschinenbau, Anlagenbau						0,00%	0
Mathematik						0,00%	0
Medizin, Zahnmedizin						0,00%	0
Medien / Journalistik						0,00%	0
Optotechnik						0,00%	0
Pharmazie						0,00%	0
Philosophie, Geschichte						0,00%	0
Physik						0,00%	0
Psychologie						0,00%	0
Rechtswissenschaften						0,00%	0
Sozialwissenschaften						0,00%	0
Sprachen / Linguistik						0,00%	0
Sport						0,00%	0
Tiermedizin						0,00%	0
Wirtschaftswissenschaften						0,00%	0
Sonstige						0,00%	0

**Fachbereich höchster Ausbildungsabschluss bei Uni- oder FH Abschluss  
(Mehrfachangaben möglich)**

	0%	25%	50%	75%	100%	Wert	Stimmen
Agrarwissenschaften						0,00%	0
Architektur, Bau						0,00%	0
Biologie						0,00%	0
Chemie						0,00%	0
Designer						0,00%	0
Elektrotechnik						0,00%	0
Ernährungswissenschaften						0,00%	0
Geowissenschaften						0,00%	0
Informatik						0,00%	0
Ingenieur (sonstige FB)						0,00%	0
Kunst i.w.S.						0,00%	0
Kunststofftechnik						0,00%	0
Literaturwissenschaften						0,00%	0
Maschinenbau, Anlagenbau						0,00%	0
Mathematik						0,00%	0
Medizin, Zahnmedizin						0,00%	0
Medien / Journalistik						0,00%	0
Optotechnik						0,00%	0
Pharmazie						0,00%	0
Philosophie, Geschichte						0,00%	0
Physik						0,00%	0
Psychologie						0,00%	0
Rechtswissenschaften						0,00%	0
Sozialwissenschaften						0,00%	0
Sprachen / Linguistik						0,00%	0
Sport						0,00%	0
Tiermedizin						0,00%	0
Wirtschaftswissenschaften						0,00%	0
Sonstige						0,00%	0

## Sprachkenntnisse in Deutsch, Englisch, Französisch, Spanisch

### Deutsch



### Englisch



### Französisch



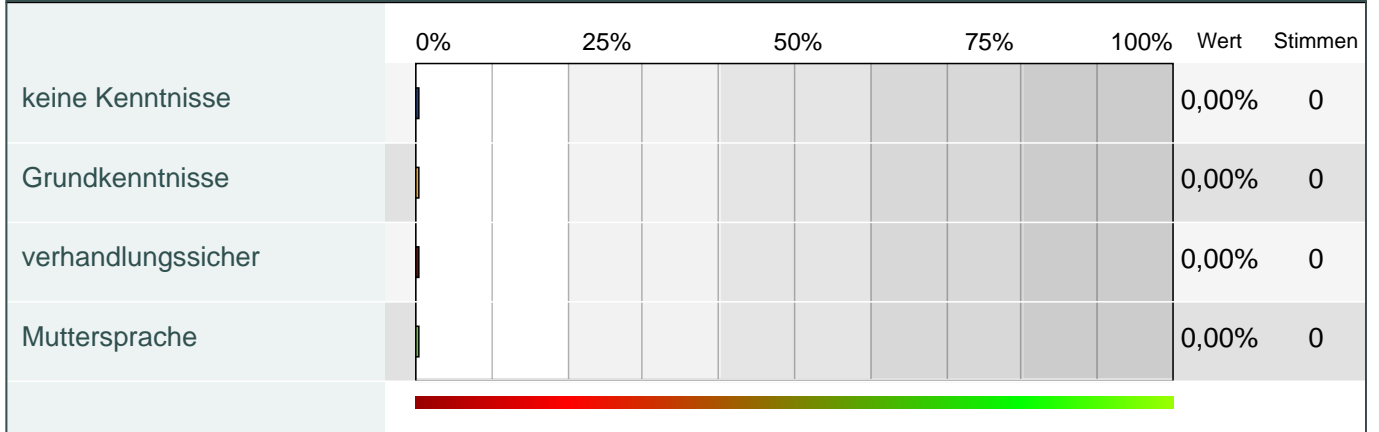
### Spanisch



## Deutsch



## Englisch



## Französisch





## Spanisch



## Besitzen Sie auch in anderen Sprachen nennenswerte Kenntnisse?



Sprachkenntnisse									
Arabisch									
keine Kenntnisse	0%	25%	50%	75%	100%	Wert	Stimmen		
Grundkenntnisse						0,00%	0		
verhandlungsfähig						0,00%	0		
Muttersprache						0,00%	0		
	<div><div></div></div>								
Chinesisch									
keine Kenntnisse	0%	25%	50%	75%	100%	Wert	Stimmen		
Grundkenntnisse						0,00%	0		
verhandlungsfähig						0,00%	0		
Muttersprache						0,00%	0		
	<div><div></div></div>								
Dänisch									
keine Kenntnisse	0%	25%	50%	75%	100%	Wert	Stimmen		
Grundkenntnisse						0,00%	0		
verhandlungsfähig						0,00%	0		
Muttersprache						0,00%	0		
	<div><div></div></div>								
Italienisch									
keine Kenntnisse	0%	25%	50%	75%	100%	Wert	Stimmen		
Grundkenntnisse						0,00%	0		
verhandlungsfähig						0,00%	0		
Muttersprache						0,00%	0		
	<div><div></div></div>								
Japanisch									
keine Kenntnisse	0%	25%	50%	75%	100%	Wert	Stimmen		
Grundkenntnisse						0,00%	0		
verhandlungsfähig						0,00%	0		
Muttersprache						0,00%	0		
	<div><div></div></div>								
Niederländisch									
keine Kenntnisse	0%	25%	50%	75%	100%	Wert	Stimmen		
Grundkenntnisse						0,00%	0		
verhandlungsfähig						0,00%	0		
Muttersprache						0,00%	0		
	<div><div></div></div>								
Norwegisch									
keine Kenntnisse	0%	25%	50%	75%	100%	Wert	Stimmen		
Grundkenntnisse						0,00%	0		
verhandlungsfähig						0,00%	0		
Muttersprache						0,00%	0		
	<div><div></div></div>								
Polnisch									
keine Kenntnisse	0%	25%	50%	75%	100%	Wert	Stimmen		
Grundkenntnisse						0,00%	0		
verhandlungsfähig						0,00%	0		
Muttersprache						0,00%	0		
	<div><div></div></div>								
Portugiesisch									
keine Kenntnisse	0%	25%	50%	75%	100%	Wert	Stimmen		
Grundkenntnisse						0,00%	0		
verhandlungsfähig						0,00%	0		
Muttersprache						0,00%	0		
	<div><div></div></div>								
Russisch									
keine Kenntnisse	0%	25%	50%	75%	100%	Wert	Stimmen		
Grundkenntnisse						0,00%	0		
verhandlungsfähig						0,00%	0		
Muttersprache						0,00%	0		
	<div><div></div></div>								
Schwedisch									
keine Kenntnisse	0%	25%	50%	75%	100%	Wert	Stimmen		
Grundkenntnisse						0,00%	0		
verhandlungsfähig						0,00%	0		
Muttersprache						0,00%	0		
	<div><div></div></div>								
Slowakisch									
keine Kenntnisse	0%	25%	50%	75%	100%	Wert	Stimmen		
Grundkenntnisse						0,00%	0		
verhandlungsfähig						0,00%	0		
Muttersprache						0,00%	0		
	<div><div></div></div>								
Spanisch									
keine Kenntnisse	0%	25%	50%	75%	100%	Wert	Stimmen		
Grundkenntnisse						0,00%	0		
verhandlungsfähig						0,00%	0		
Muttersprache						0,00%	0		
	<div><div></div></div>								
Türkisch									
keine Kenntnisse	0%	25%	50%	75%	100%	Wert	Stimmen		
Grundkenntnisse						0,00%	0		
verhandlungsfähig						0,00%	0		
Muttersprache						0,00%	0		
	<div><div></div></div>								
Ungarisch									
keine Kenntnisse	0%	25%	50%	75%	100%	Wert	Stimmen		
Grundkenntnisse						0,00%	0		
verhandlungsfähig						0,00%	0		
Muttersprache						0,00%	0		
	<div><div></div></div>								

## Arabisch



## Chinesisch



## Dänisch



## Italienisch



## Japanisch





## Niederländisch



## Norwegisch



## Polnisch



## Portugiesisch



## Russisch



## Schwedisch



## Slowakisch



## Spanisch





## Türkisch



## Ungarisch



Bevorzugte Nation / bevorzugtes Einsatzgebiet						
Wunschland - Nation						
	0%	25%	50%	75%	100%	Wert Stimmen
Deutschland						0,00% 0
andere						0,00% 0

Bevorzugtes Einsatzgebiet in Deutschland / Bundesländer?						
	0%	25%	50%	75%	100%	Wert Stimmen
Baden-Württemberg						0,00% 0
Bayern						0,00% 0
Berlin						0,00% 0
Brandenburg						0,00% 0
Bremen						0,00% 0
Hamburg						0,00% 0
Hessen						0,00% 0
Mecklenburg-Vorpommern						0,00% 0
Niedersachsen						0,00% 0
Nordrhein-Westfalen						0,00% 0
Rheinland-Pfalz						0,00% 0
Saarland						0,00% 0
Sachsen						0,00% 0
Sachsen-Anhalt						0,00% 0
Schleswig-Holstein						0,00% 0
Thüringen						0,00% 0

Wunschland - Österreich						
	0%	25%	50%	75%	100%	Wert Stimmen
Burgenland						0,00% 0
Tirol						0,00% 0
Kärnten						0,00% 0
Niederösterreich						0,00% 0
Oberösterreich						0,00% 0
Salzburg						0,00% 0
Steiermark						0,00% 0
Vorarlberg						0,00% 0
Wien						0,00% 0

Wunschland - Schweiz						
	0%	25%	50%	75%	100%	Wert Stimmen
Aarau						0,00% 0
Alt Dorf						0,00% 0
Appenzell						0,00% 0
Basel						0,00% 0
Bellinzona						0,00% 0
Bern						0,00% 0
Chur						0,00% 0
Déle mont						0,00% 0
Frauenfeld						0,00% 0
Freiburg						0,00% 0
Gené						0,00% 0
Glarus						0,00% 0
Hertau						0,00% 0
Lausanne						0,00% 0
Liestal						0,00% 0
Luzern						0,00% 0
Neuenburg						0,00% 0
Samen						0,00% 0
Schaltheusen						0,00% 0
Solothurn						0,00% 0
Schwyz						0,00% 0
St. Gallen						0,00% 0
Stans						0,00% 0
Sitten						0,00% 0
Zug						0,00% 0
Zürich						0,00% 0

Wenn nicht A.D.CH, welches andere Land, welche andere Nation?						
	0%	25%	50%	75%	100%	Wert Stimmen
Belgien						0,00% 0
Dänemark						0,00% 0
Finnland						0,00% 0
Frankreich						0,00% 0
Italien außerhalb Südtirols						0,00% 0
Italien (Südtirol)						0,00% 0
Liechtenstein						0,00% 0
Luxemburg						0,00% 0
Niederlande						0,00% 0
Norwegen						0,00% 0
Polen						0,00% 0
Slowakei						0,00% 0
Schweden						0,00% 0
Tschechien						0,00% 0
Türkei						0,00% 0
Restliches Europa						0,00% 0
Asiatischer Raum						0,00% 0
Naher Osten						0,00% 0
Nordamerikanischer Raum						0,00% 0
Nordafrikanischer Raum						0,00% 0
Südafrikanischer Raum						0,00% 0
Südamerikanischer Raum						0,00% 0
sonstige						0,00% 0

## Wunschland - Nation



## Bevorzugtes Einsatzgebiet in Deutschland / Bundesländer?



## Wunschland - Österreich



## Wunschland - Schweiz

	0%	25%	50%	75%	100%	Wert	Stimmen
Aarau						0,00%	0
Altdorf						0,00%	0
Appenzell						0,00%	0
Basel						0,00%	0
Bellinzona						0,00%	0
Bern						0,00%	0
Chur						0,00%	0
Delémont						0,00%	0
Frauenfeld						0,00%	0
Freiburg						0,00%	0
Genf						0,00%	0
Glarus						0,00%	0
Herisau						0,00%	0
Lausanne						0,00%	0
Liestal						0,00%	0
Luzern						0,00%	0
Neuenburg						0,00%	0
Sarnen						0,00%	0
Schaffhausen						0,00%	0
Solothurn						0,00%	0
Schwyz						0,00%	0
St. Gallen						0,00%	0
Stans						0,00%	0
Sitten						0,00%	0
Zug						0,00%	0
Zürich						0,00%	0

## Wenn nicht A,D,CH, welches andere Land, welche andere Nation?





## Wichtigkeit von Maximen privater Lebensgestaltung

Wie wichtig sind für Sie folgende Merkmale bei Ihrer zukünftigen **p r i v a t e n** Lebensgestaltung?



## fixe Partnerschaft



## Kinder



## Freunde



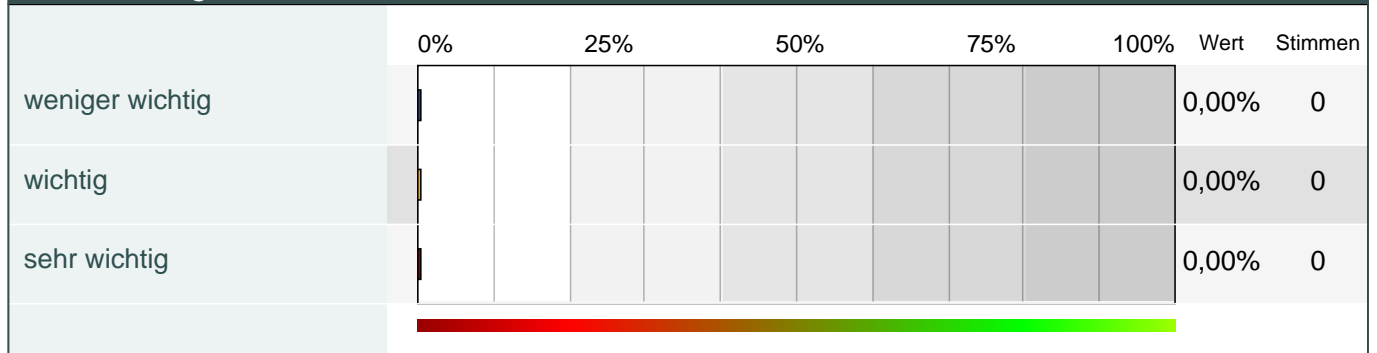
## Kulturelles Angebot



## Sportmöglichkeiten



## Sichere Region



## Menschen aus anderen Kulturen





## Viel Abwechslung im Leben



## Wohnen nahe beim Arbeitsplatz?



## Wohnen auf dem Land



## Wie wichtig sind für Sie folgende Merkmale bei Ihrer zukünftigen beruflichen Lebensgestaltung?



## Sicherer Arbeitsplatz



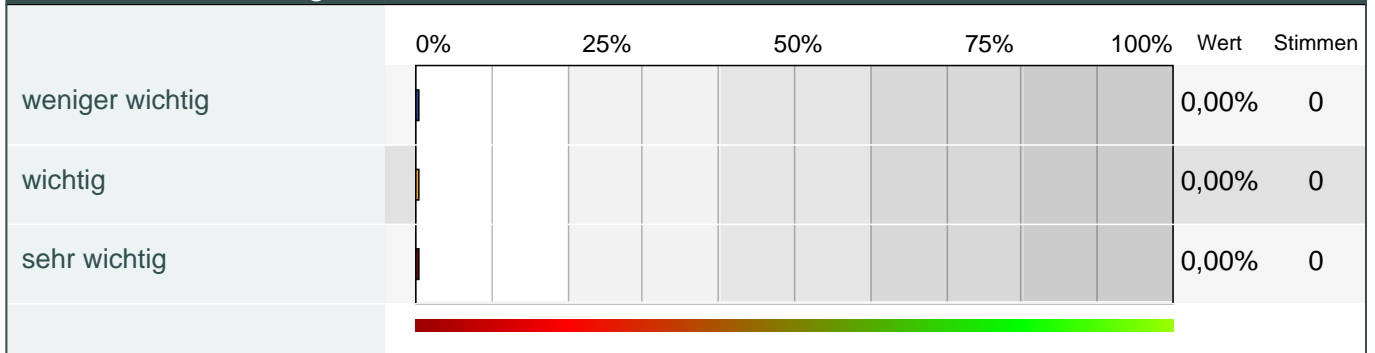
## Sozialleistungen des Arbeitgebers



## innerbetriebliche Aus- und Weiterbildung



## teamorientierte Vorgesetzte





## flache Hierarchie



## selbständiges Arbeiten



## Gutes Betriebsklima



## gute Verdienstmöglichkeiten



## gute Aufstiegsmöglichkeiten



## flexible Arbeitszeit



## GRD © Persönlichkeitsbild



11

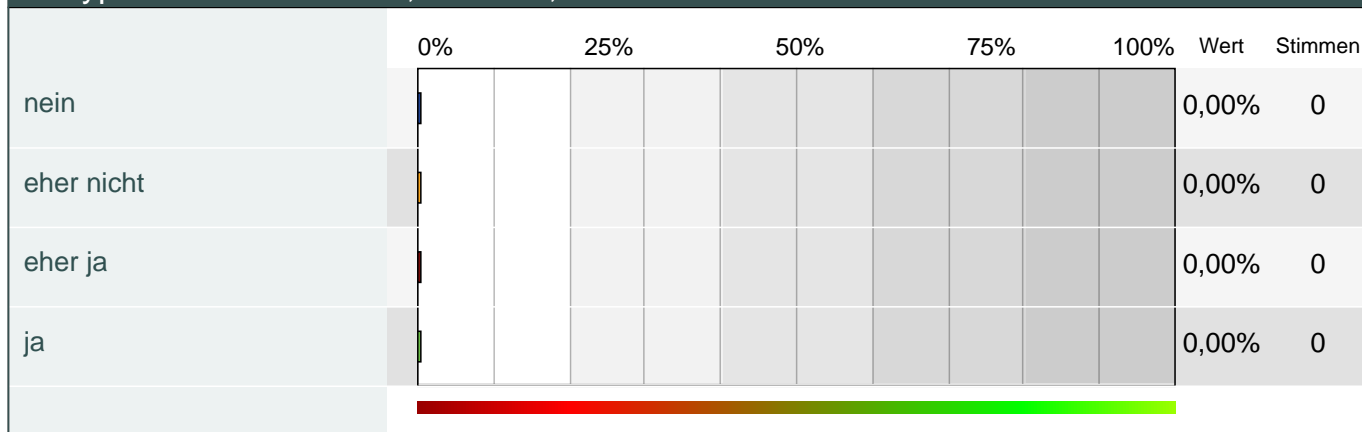


## GRD ® Persönlichkeitsbild





## G-Typ: harmonieorientiert, sensibel, intuitiv



## R-Typ: strukturiert, sachorientiert, eher distanziert



## D-Typ: dynamisch, begeistert, tonangebend



## GRD ® Persönlichkeitsbereiche im Detail



## vertrauenselig, zugänglich, aufopfernd hilfsbereit



gefühlvoll, sensibel, harmonieorientiert, sanft ...



zurückhaltend, bescheiden, distanziert, ...



# beobachtend, analytisch, nüchtern, ...





# ungeduldig, impulsiv, dynamisch, ...



## begeisternd, improvisierend, ...





## Kontaktfreude



## Hilfsbereitschaft



## Kommunikation



## Gesprächsantwort mit persönlich Erlebtem



## Gefühle sensibel zeigen





## Körpersprache



## Aussprache als Bedürfnis nach Harmonie



## Melancholie



## Neigung zur Zurückhaltung



## meidet Körperkontakt



## Zuhören und Beobachten



## knappe Argumentation



## Auf Exaktheit bedacht





## Ironie



## zurückhaltende Körpersprache



## Rückzug bei Erregung



## Begeistern



## Impulsivität



## Führerrolle



## Gleich zur Sache kommen



## Fakten zählen





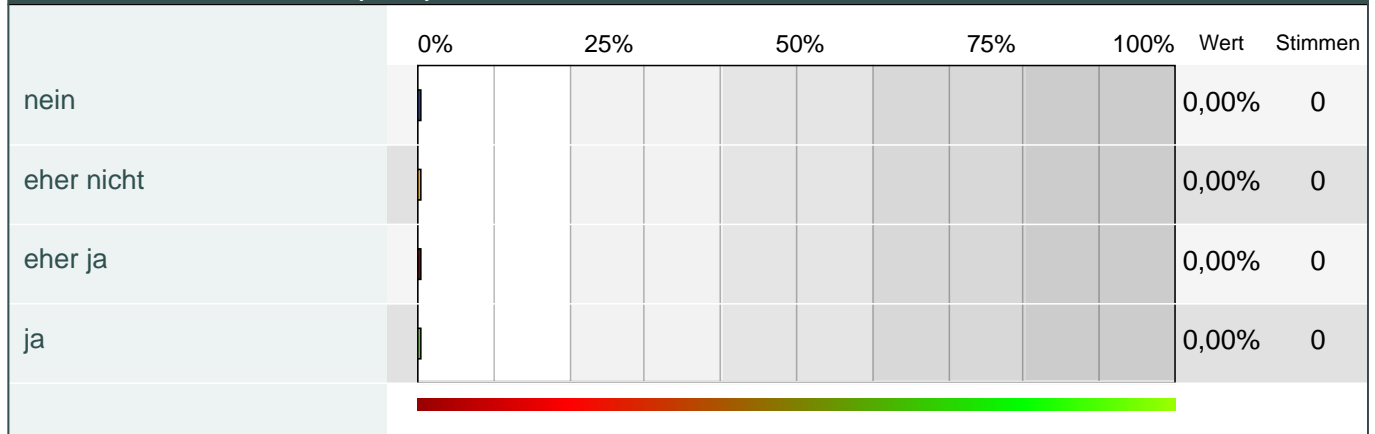
## Aktivität und Ruhelosigkeit



## Emotionale, spontane direkte Reaktion



## lebhaft, kraftvolle Körpersprache



## Profiltypen

	0%	25%	50%	75%	100%	Wert	Stimmen
Der Kontaktfreudige - GRD Typ 1						0,00%	0
Der Flexible - GRD Typ 2						0,00%	0
Der Analytiker - GRD Typ 3						0,00%	0
Der Intuitive - GRD Typ 4						0,00%	0
Der Überlegene - GRD Typ 5						0,00%	0
Der Teamplayer - GRD Typ 6						0,00%	0
Der Erfolgsorientierte - GRD Typ 7						0,00%	0
Der Abwartende - GRD Typ 8						0,00%	0
Der Gestalter - GRD Typ 9						0,00%	0
Der Überzeuger - GRD Typ 10						0,00%	0
Der Harmonieorientierte - GRD Typ 11						0,00%	0
Der Dominante - GRD Typ 12						0,00%	0
Der Planer - GRD Typ 13						0,00%	0

## Art der Befragung



Stammdaten								
Geschlecht								
	0%	25%	50%	75%	100%	Wert	Stimmen	
männlich	<div><div></div></div>					0,00%	0	
weiblich	<div><div></div></div>					0,00%	0	
	<div></div>							

Alter								
	0%	25%	50%	75%	100%	Wert	Stimmen	
16-19	<div><div></div></div>					0,00%	0	
20-29	<div><div></div></div>					0,00%	0	
30-39	<div><div></div></div>					0,00%	0	
40-49	<div><div></div></div>					0,00%	0	
50-59	<div><div></div></div>					0,00%	0	
60-69	<div><div></div></div>					0,00%	0	
70-79	<div><div></div></div>					0,00%	0	
80-100	<div><div></div></div>					0,00%	0	
	<div></div>							

Berufliche Ausbildung								
	0%	25%	50%	75%	100%	Wert	Stimmen	
Grundschule / Volksschule	<div><div></div></div>					0,00%	0	
Lehre oder gleichwertige Ausbildung	<div><div></div></div>					0,00%	0	
Berufsakademie (HAK, HTL, etc.)	<div><div></div></div>					0,00%	0	
Abitur / Matura	<div><div></div></div>					0,00%	0	
Universität / Fachhochschule /MBA u.ä	<div><div></div></div>					0,00%	0	
Sonstige Ausbildung	<div><div></div></div>					0,00%	0	
ohne Schulabschluss	<div><div></div></div>					0,00%	0	
	<div></div>							

Berufliche Funktion								
	0%	25%	50%	75%	100%	Wert	Stimmen	
Angestellte(r), Beamte(r) ohne Führungsfunktion	<div><div></div></div>					0,00%	0	
Facharbeiter/-in	<div><div></div></div>					0,00%	0	
Angestellte(r), Beamte(r) mit Führungsfunktion	<div><div></div></div>					0,00%	0	
Hausfrau/-mann	<div><div></div></div>					0,00%	0	
Lehrling	<div><div></div></div>					0,00%	0	
Selbständig	<div><div></div></div>					0,00%	0	
Schüler/-in, Student/-in	<div><div></div></div>					0,00%	0	
Pensionist/-in	<div><div></div></div>					0,00%	0	
andere Funktion	<div><div></div></div>					0,00%	0	
	<div></div>							

## Geschlecht







## Berufliche Ausbildung



