

## Seite 1: Zugehörigkeit und allgemeine Zufriedenheit





## Wie zufrieden sind Sie mit Ihrem Arbeitsplatz insgesamt?



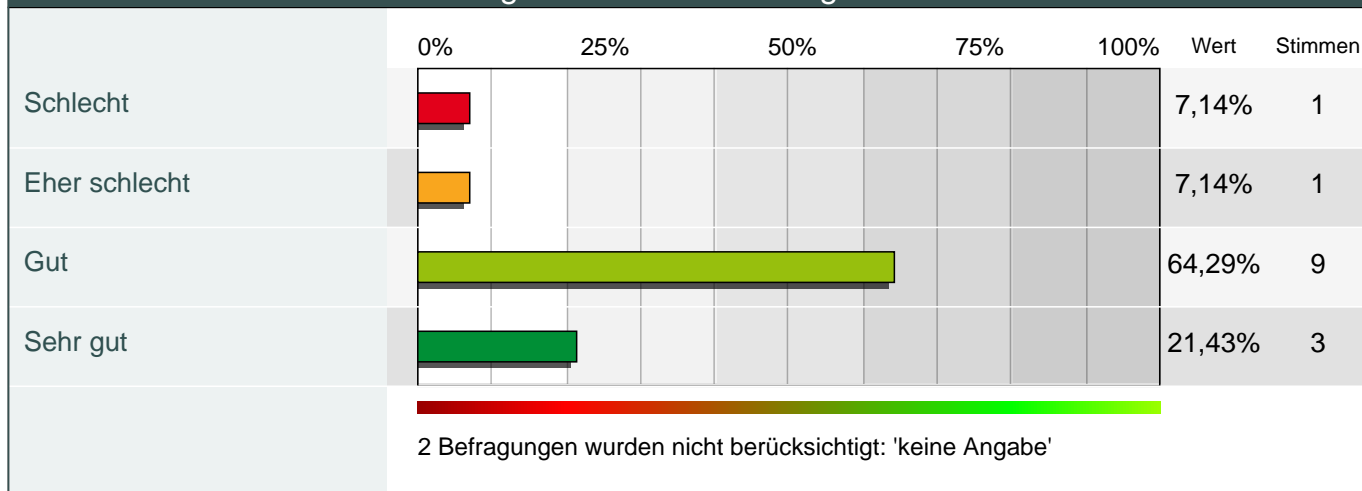


## Wie bewerten Sie bei Ihrem Arbeitsplatz das Miteinander und den Teamgeist allgemein?





## Wie beurteilen Sie die Beziehung Ihrer Stadt zum Bürger?





## Wie beurteilen Sie die Ausstattung am Arbeitsplatz?



## Wie beurteilen Sie bei Ihrer Arbeit den Arbeitsinhalt?



## Wie beurteilen Sie Ihre Arbeitsbedingungen?





## Wie beurteilen Sie die Ausstattung am Arbeitsplatz?





## EDV (Hard- und Software)





## Sitzgelegenheiten/Schreibtische





## Aufenthaltsräume, Räume für Kommunikation (Sozialräume, Pausenräume)





## Besprechungszimmer





## Wie beurteilen Sie bei Ihrer Arbeit den Arbeitsinhalt?





## Die Arbeitsbelastung





## Den Arbeitsinhalt





## Die Möglichkeit, eigene Fähigkeiten und Kenntnisse einzusetzen





## Selbständiges Arbeiten



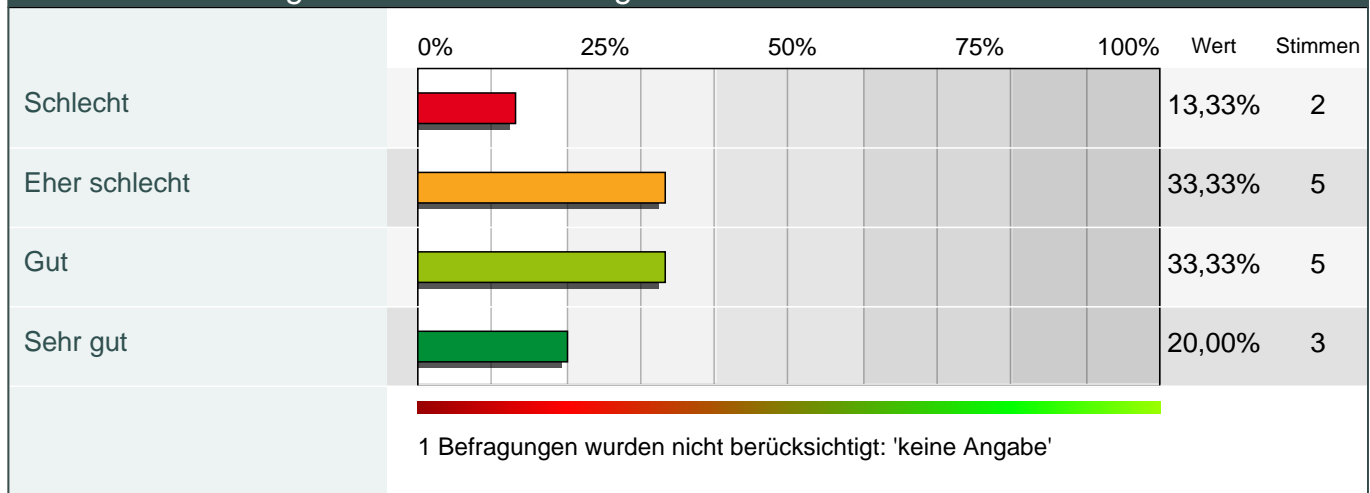


## Eindeutiger Verantwortungsbereich





## Internes Vorschlagswesen / Ideenmanagement





## Wie beurteilen Sie Ihre Arbeitsbedingungen?





## Das Arbeitszeitmodell





## Möglichkeiten zur Teilzeit





## Lohn/Gehalt





Wie sehr treffen die nachfolgenden Eigenschaften hinsichtlich Kommunikation am Arbeitsplatz zu?



Wie wichtig ist/sind für Sie in Bezug auf die Information ...





## Wie sehr treffen die nachfolgenden Eigenschaften hinsichtlich Kommunikation am Arbeitsplatz zu?



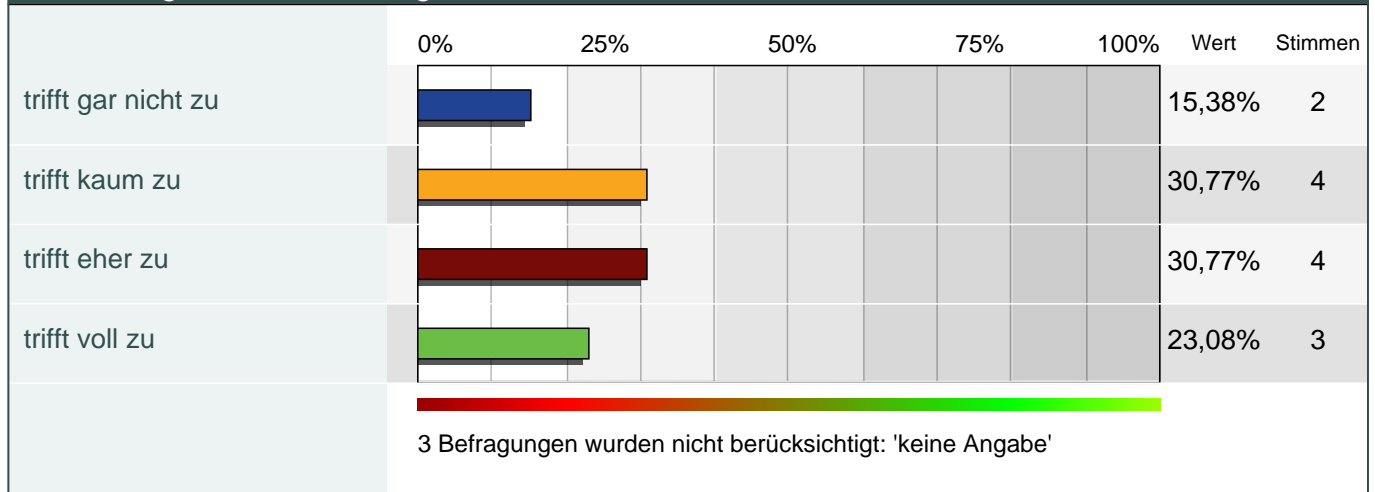


## Anerkennung Ihrer Leistung





## Förderung und Entwicklung der MitarbeiterInnen





## Vertrauen des Vorgesetzten in die MitarbeiterInnen





## Vertrauen der MitarbeiterInnen in den Vorgesetzten





## Zeit für die MitarbeiterInnen





## Teamgeist





## Offenheit für Verbesserungen





## Offenheit für Kritik





## Wie wichtig ist/sind für Sie in Bezug auf die Information ...





## Rundläufe, Rundschreiben





## Fachliche Kompetenz





## Kollegen/-innen



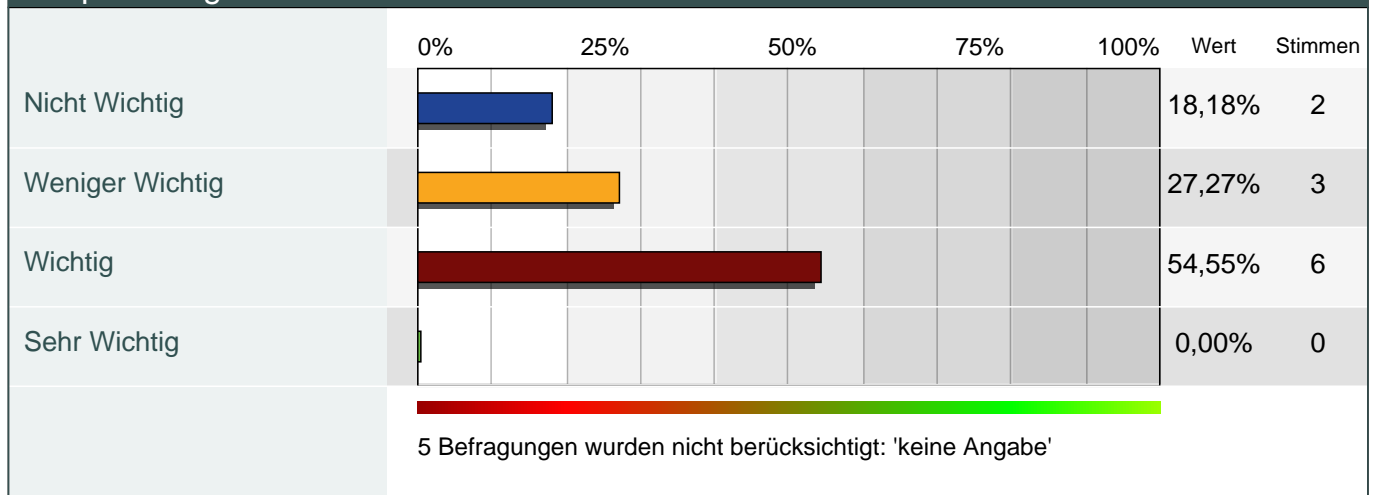


## Direkter Vorgesetzter





## Besprechungen





## Angaben zur Person (freiwillig)

### Geschlecht



### Wie lange sind Sie schon in der Gemeinde beschäftigt?



### Alter



### Schulabschluss (immer den höchsten Schulabschluss angeben)





## Geschlecht

- 7 / 53,85%  
männlich
- 6 / 46,15%  
weiblich



3 Befragungen wurden nicht berücksichtigt: 'keine Angabe'



## Wie lange sind Sie schon in der Gemeinde beschäftigt?









## Schulabschluss (immer den höchsten Schulabschluss angeben)

