

## Seite 1: Zugehörigkeit und allgemeine Zufriedenheit



## Wie zufrieden sind Sie mit Ihrem Arbeitsplatz insgesamt?



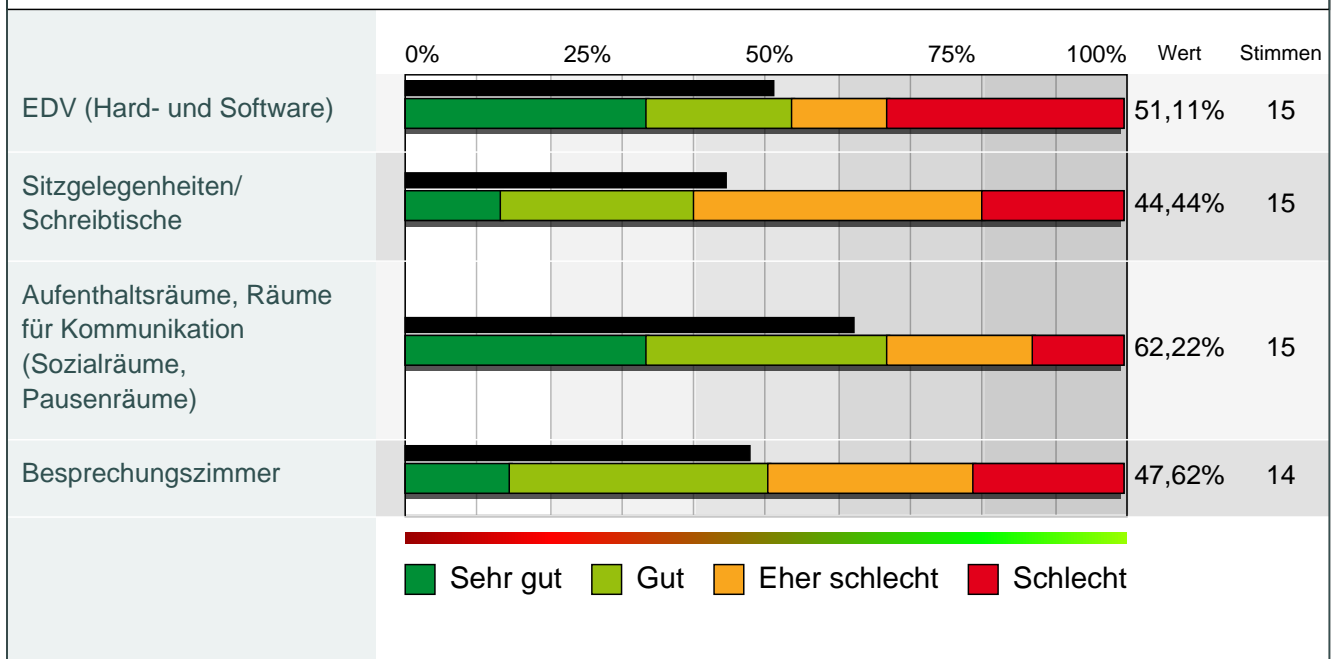
## Wie bewerten Sie bei Ihrem Arbeitsplatz das Miteinander und den Teamgeist allgemein?



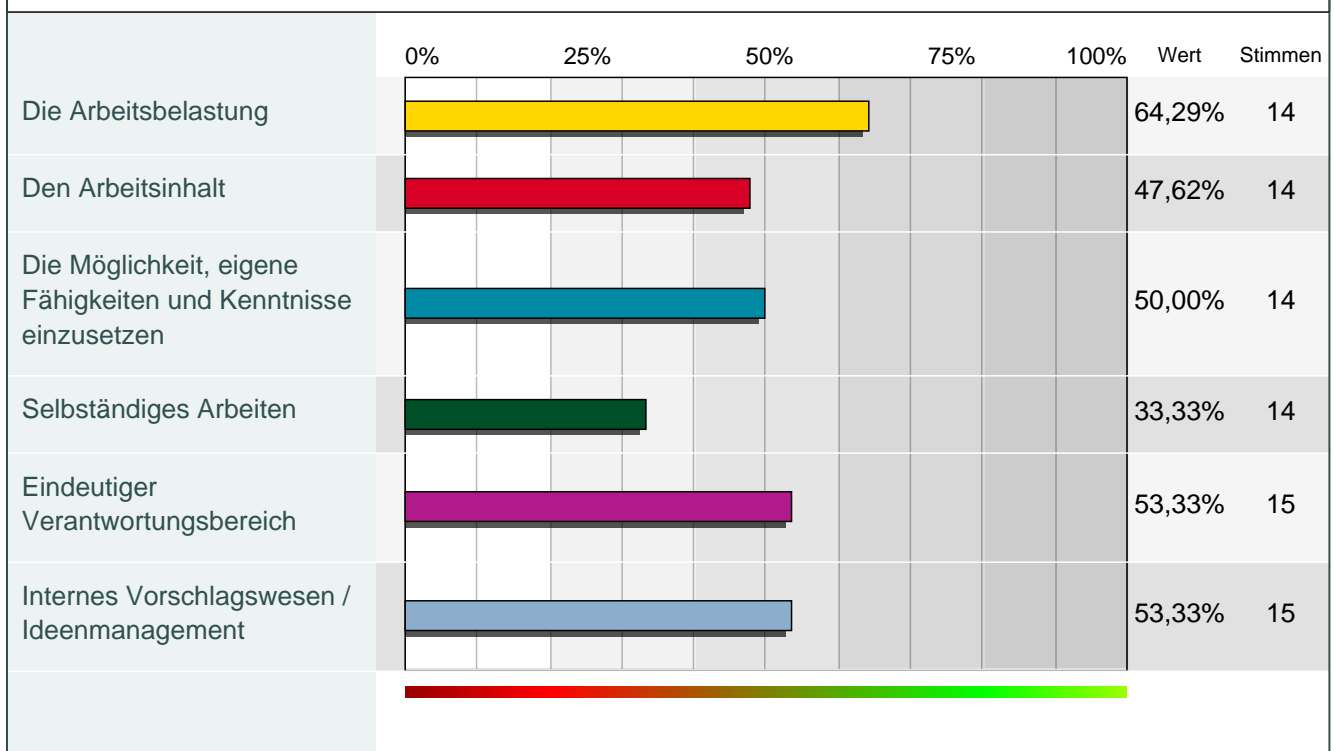
## Wie beurteilen Sie die Beziehung Ihrer Stadt zum Bürger?



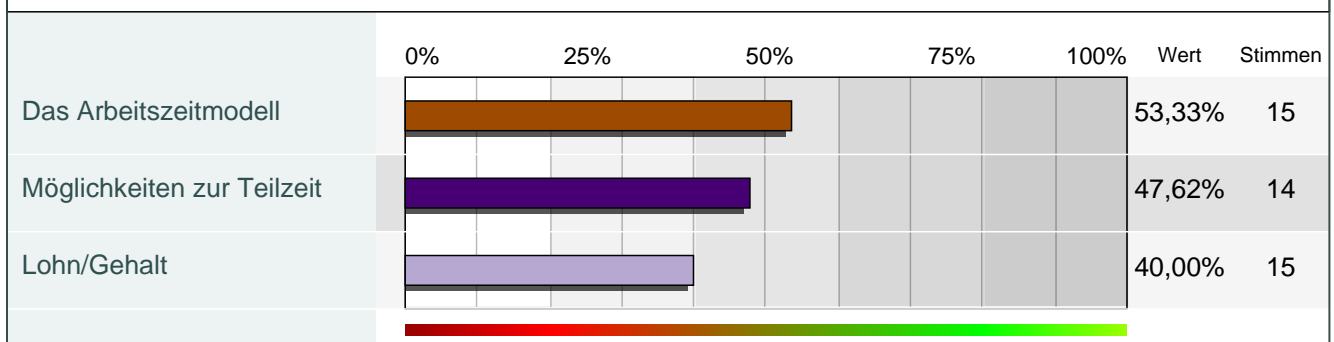
## Wie beurteilen Sie die Ausstattung am Arbeitsplatz?



## Wie beurteilen Sie bei Ihrer Arbeit den Arbeitsinhalt?



## Wie beurteilen Sie Ihre Arbeitsbedingungen?



## Wie beurteilen Sie die Ausstattung am Arbeitsplatz?



## EDV (Hard- und Software)



## Sitzgelegenheiten/Schreibtische





## Aufenthaltsräume, Räume für Kommunikation (Sozialräume, Pausenräume)



## Besprechungszimmer



## Wie beurteilen Sie bei Ihrer Arbeit den Arbeitsinhalt?



## Die Arbeitsbelastung



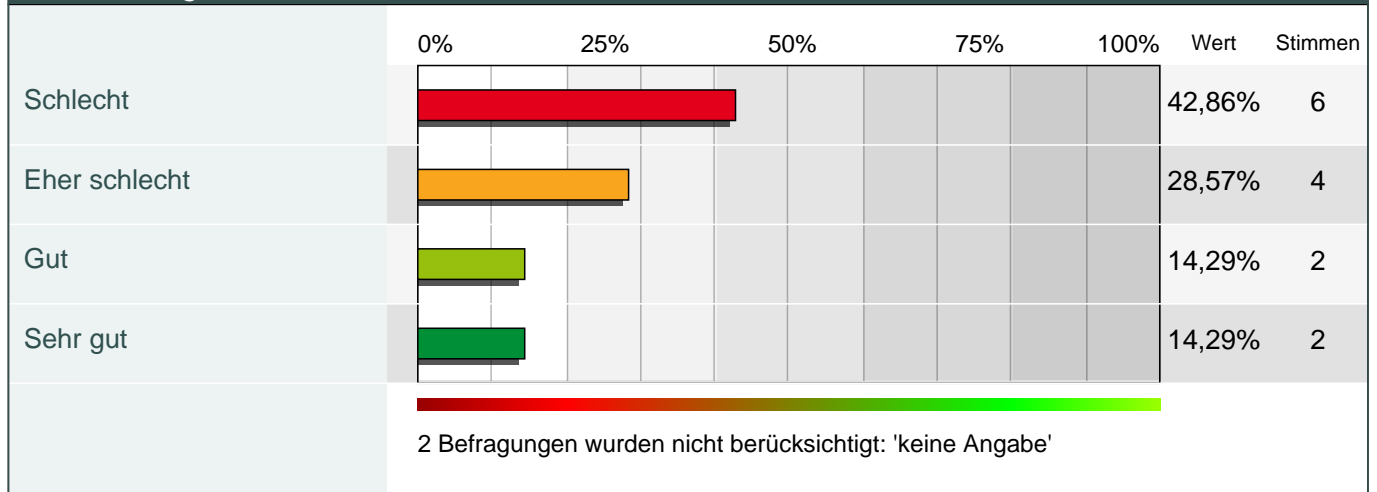
## Den Arbeitsinhalt



## Die Möglichkeit, eigene Fähigkeiten und Kenntnisse einzusetzen



## Selbständiges Arbeiten



## Eindeutiger Verantwortungsbereich





## Internes Vorschlagswesen / Ideenmanagement



## Wie beurteilen Sie Ihre Arbeitsbedingungen?



## Das Arbeitszeitmodell



## Möglichkeiten zur Teilzeit



## Lohn/Gehalt



Wie sehr treffen die nachfolgenden Eigenschaften hinsichtlich Kommunikation am Arbeitsplatz zu?



Wie wichtig ist/sind für Sie in Bezug auf die Information ...



## Wie sehr treffen die nachfolgenden Eigenschaften hinsichtlich Kommunikation am Arbeitsplatz zu?



## Anerkennung Ihrer Leistung





## Förderung und Entwicklung der MitarbeiterInnen



## Vertrauen des Vorgesetzten in die MitarbeiterInnen



## Vertrauen der MitarbeiterInnen in den Vorgesetzten



## Zeit für die MitarbeiterInnen



## Teamgeist



## Offenheit für Verbesserungen



## Offenheit für Kritik



## Wie wichtig ist/sind für Sie in Bezug auf die Information ...





## Rundläufe, Rundschreiben



## Fachliche Kompetenz



## Kollegen/-innen



## Direkter Vorgesetzter



## Besprechungen



## Angaben zur Person (freiwillig)

### Geschlecht



### Wie lange sind Sie schon in der Gemeinde beschäftigt?



### Alter



### Schulabschluss (immer den höchsten Schulabschluss angeben)



## Geschlecht

- 7 / 53,85%  
männlich
- 6 / 46,15%  
weiblich



3 Befragungen wurden nicht berücksichtigt: 'keine Angabe'

## Wie lange sind Sie schon in der Gemeinde beschäftigt?







## Schulabschluss (immer den höchsten Schulabschluss angeben)

