

Einverständniserklärung

Einverständnis zur Weiterleitung der persönlichen Daten



Einverständnis zur Weiterleitung der persönlichen Daten



| Stammdaten | | | | | | |
|--|----|-----|-----|-----|------|--------------|
| Geschlecht | | | | | | |
| männlich | 0% | 25% | 50% | 75% | 100% | Wert Stimmen |
| weiblich | | | | | | 0,00% 0 |
| <div></div> | | | | | | |
| Jahrgang | | | | | | |
| 1948 und älter | 0% | 25% | 50% | 75% | 100% | Wert Stimmen |
| 1949 | | | | | | 0,00% 0 |
| 1950 | | | | | | 0,00% 0 |
| 1951 | | | | | | 0,00% 0 |
| 1952 | | | | | | 0,00% 0 |
| 1953 | | | | | | 0,00% 0 |
| 1954 | | | | | | 0,00% 0 |
| 1955 | | | | | | 0,00% 0 |
| 1956 | | | | | | 0,00% 0 |
| 1957 | | | | | | 0,00% 0 |
| 1958 | | | | | | 0,00% 0 |
| 1959 | | | | | | 0,00% 0 |
| 1960 | | | | | | 0,00% 0 |
| 1961 | | | | | | 0,00% 0 |
| 1962 | | | | | | 0,00% 0 |
| 1963 | | | | | | 0,00% 0 |
| 1964 | | | | | | 0,00% 0 |
| 1965 | | | | | | 0,00% 0 |
| 1966 | | | | | | 0,00% 0 |
| 1967 | | | | | | 0,00% 0 |
| 1968 | | | | | | 0,00% 0 |
| 1969 | | | | | | 0,00% 0 |
| 1970 | | | | | | 0,00% 0 |
| 1971 | | | | | | 0,00% 0 |
| 1972 | | | | | | 0,00% 0 |
| 1973 | | | | | | 0,00% 0 |
| 1974 | | | | | | 0,00% 0 |
| 1975 | | | | | | 0,00% 0 |
| 1976 | | | | | | 0,00% 0 |
| 1977 | | | | | | 0,00% 0 |
| 1978 | | | | | | 0,00% 0 |
| 1979 | | | | | | 0,00% 0 |
| 1980 | | | | | | 0,00% 0 |
| 1981 | | | | | | 0,00% 0 |
| 1982 | | | | | | 0,00% 0 |
| 1983 | | | | | | 0,00% 0 |
| 1984 | | | | | | 0,00% 0 |
| 1985 | | | | | | 0,00% 0 |
| 1986 | | | | | | 0,00% 0 |
| 1987 | | | | | | 0,00% 0 |
| 1988 | | | | | | 0,00% 0 |
| 1989 | | | | | | 0,00% 0 |
| 1990 | | | | | | 0,00% 0 |
| 1991 | | | | | | 0,00% 0 |
| 1992 | | | | | | 0,00% 0 |
| 1993 | | | | | | 0,00% 0 |
| <div></div> | | | | | | |
| Staatsangehörigkeit | | | | | | |
| Belgien | 0% | 25% | 50% | 75% | 100% | Wert Stimmen |
| Dänemark | | | | | | 0,00% 0 |
| Deutschland | | | | | | 0,00% 0 |
| Frankreich | | | | | | 0,00% 0 |
| Italien | | | | | | 0,00% 0 |
| Luxemburg | | | | | | 0,00% 0 |
| Niederlande | | | | | | 0,00% 0 |
| Österreich | | | | | | 0,00% 0 |
| Schweiz | | | | | | 0,00% 0 |
| Türkei | | | | | | 0,00% 0 |
| Aus einem anderen EU Land | | | | | | 0,00% 0 |
| Aus restlichem Europa | | | | | | 0,00% 0 |
| sonstige Staatsangehörigkeit | | | | | | 0,00% 0 |
| <div></div> | | | | | | |
| Dokumente | | | | | | |
| Möchten Sie zu Ihrer Präsentation noch Dokumente zur Verfügung stellen (Lebenslauf, Zeugnisse) | | | | | | |
| Nein | 0% | 25% | 50% | 75% | 100% | Wert Stimmen |
| Ja | | | | | | 0,00% 0 |
| <div></div> | | | | | | |

GRD Consulting GmbH, Zeughausgasse 3, Top 16a, Feldkirch, Österreich, info@grd.at

© www.grd-methode.com

Geschlecht



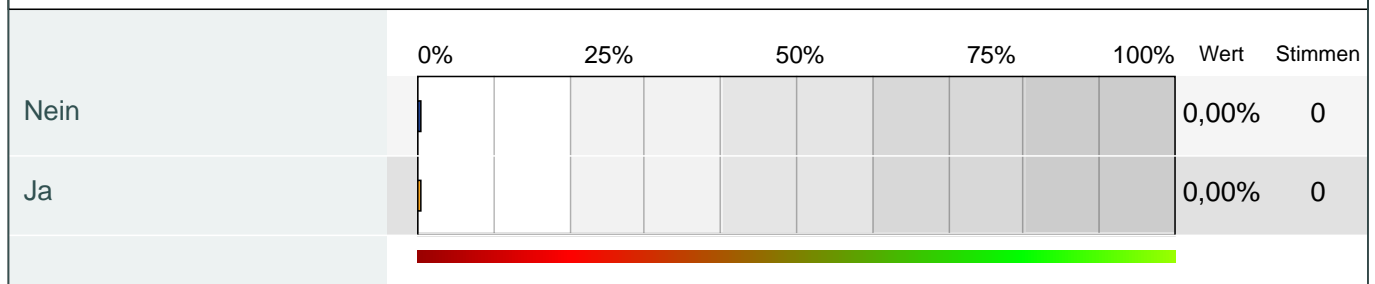
| Jahrgang | | | | | | | | | |
|----------------|----|-----|-----|-----|------|-------|---------|--|--|
| | 0% | 25% | 50% | 75% | 100% | Wert | Stimmen | | |
| 1948 und älter | | | | | | 0,00% | 0 | | |
| 1949 | | | | | | 0,00% | 0 | | |
| 1950 | | | | | | 0,00% | 0 | | |
| 1951 | | | | | | 0,00% | 0 | | |
| 1952 | | | | | | 0,00% | 0 | | |
| 1953 | | | | | | 0,00% | 0 | | |
| 1954 | | | | | | 0,00% | 0 | | |
| 1955 | | | | | | 0,00% | 0 | | |
| 1956 | | | | | | 0,00% | 0 | | |
| 1957 | | | | | | 0,00% | 0 | | |
| 1958 | | | | | | 0,00% | 0 | | |
| 1959 | | | | | | 0,00% | 0 | | |
| 1960 | | | | | | 0,00% | 0 | | |
| 1961 | | | | | | 0,00% | 0 | | |
| 1962 | | | | | | 0,00% | 0 | | |
| 1963 | | | | | | 0,00% | 0 | | |
| 1964 | | | | | | 0,00% | 0 | | |
| 1965 | | | | | | 0,00% | 0 | | |
| 1966 | | | | | | 0,00% | 0 | | |
| 1967 | | | | | | 0,00% | 0 | | |
| 1968 | | | | | | 0,00% | 0 | | |
| 1969 | | | | | | 0,00% | 0 | | |
| 1970 | | | | | | 0,00% | 0 | | |
| 1971 | | | | | | 0,00% | 0 | | |
| 1972 | | | | | | 0,00% | 0 | | |
| 1973 | | | | | | 0,00% | 0 | | |
| 1974 | | | | | | 0,00% | 0 | | |
| 1975 | | | | | | 0,00% | 0 | | |
| 1976 | | | | | | 0,00% | 0 | | |
| 1977 | | | | | | 0,00% | 0 | | |
| 1978 | | | | | | 0,00% | 0 | | |
| 1979 | | | | | | 0,00% | 0 | | |
| 1980 | | | | | | 0,00% | 0 | | |
| 1981 | | | | | | 0,00% | 0 | | |
| 1982 | | | | | | 0,00% | 0 | | |
| 1983 | | | | | | 0,00% | 0 | | |
| 1984 | | | | | | 0,00% | 0 | | |
| 1985 | | | | | | 0,00% | 0 | | |
| 1986 | | | | | | 0,00% | 0 | | |
| 1987 | | | | | | 0,00% | 0 | | |
| 1988 | | | | | | 0,00% | 0 | | |
| 1989 | | | | | | 0,00% | 0 | | |
| 1990 | | | | | | 0,00% | 0 | | |
| 1991 | | | | | | 0,00% | 0 | | |
| 1992 | | | | | | 0,00% | 0 | | |
| 1993 | | | | | | 0,00% | 0 | | |

Staatsangehörigkeit



Dokumente

Möchten Sie zu Ihrer Präsentation noch Domekumente zur Verfügung stellen
(Lebenslauf, Zeugnisse)



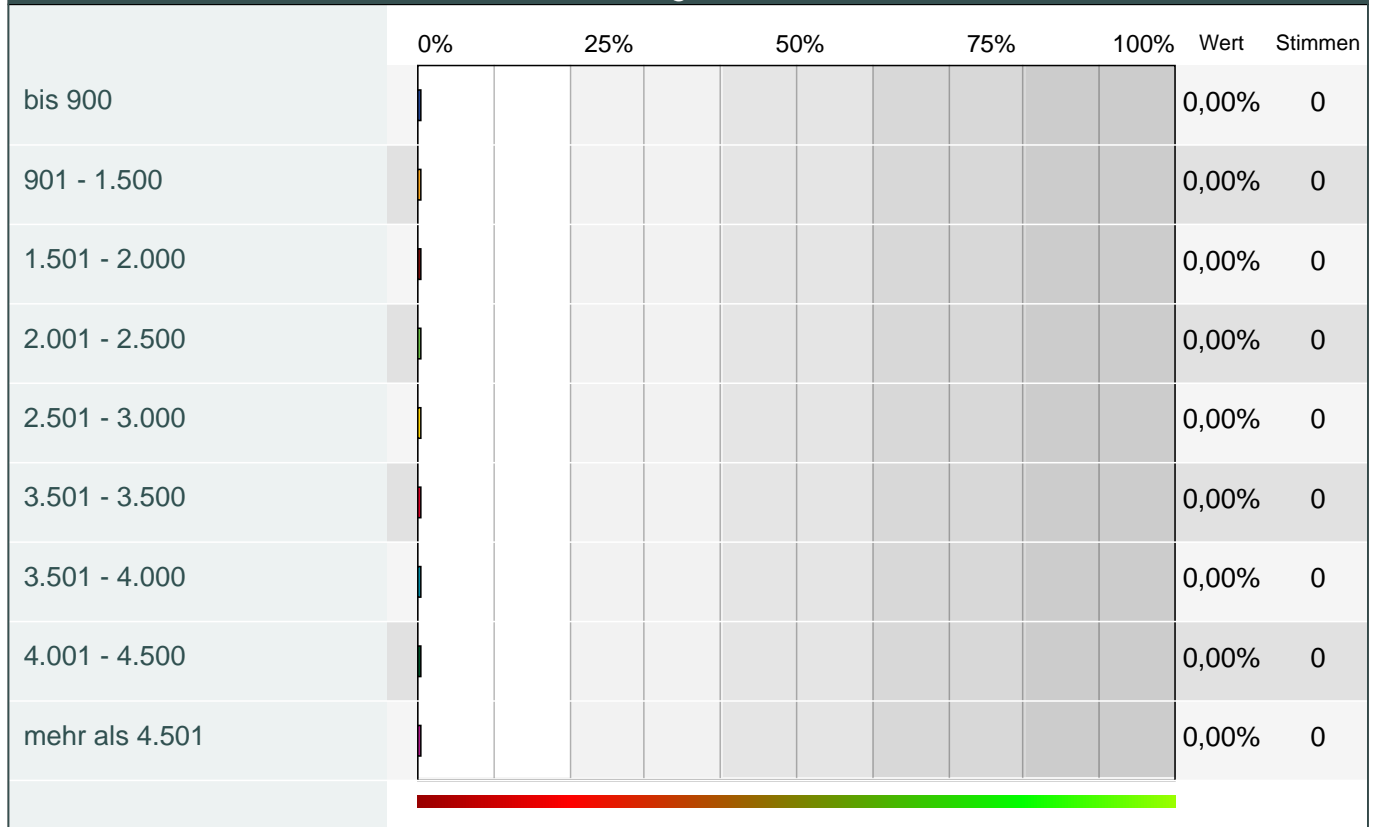
Möchten Sie zu Ihrer Präsentation noch Domekumente zur Verfügung stellen (Lebenslauf, Zeugnisse)



| Bevorzugte Tätigkeiten | | | | | | | | | |
|--|----|-----|-----|-----|------|-------|---------|--|--|
| | 0% | 25% | 50% | 75% | 100% | Wert | Stimmen | | |
| (Technischer) Support | | | | | | 0,00% | 0 | | |
| Arbeitsvorbereitung / Fertigungsplanung | | | | | | 0,00% | 0 | | |
| Architektur | | | | | | 0,00% | 0 | | |
| Assistenz der Geschäftsleitung | | | | | | 0,00% | 0 | | |
| Auszubildende(r) | | | | | | 0,00% | 0 | | |
| Business Development | | | | | | 0,00% | 0 | | |
| Consulting | | | | | | 0,00% | 0 | | |
| Controlling | | | | | | 0,00% | 0 | | |
| Datenbanken | | | | | | 0,00% | 0 | | |
| Dienstleistungen allgemein | | | | | | 0,00% | 0 | | |
| Einkauf | | | | | | 0,00% | 0 | | |
| Elektroniker | | | | | | 0,00% | 0 | | |
| Entwicklung u. Forschung | | | | | | 0,00% | 0 | | |
| Fertigung / Produktion | | | | | | 0,00% | 0 | | |
| Finanzen / Rechnungswesen | | | | | | 0,00% | 0 | | |
| Finanzstrategie / Analyse | | | | | | 0,00% | 0 | | |
| Forschung / Grundlagenentwicklung | | | | | | 0,00% | 0 | | |
| Grafik / Design | | | | | | 0,00% | 0 | | |
| Handwerk | | | | | | 0,00% | 0 | | |
| Hotel / Gastronomie | | | | | | 0,00% | 0 | | |
| IT / EDV | | | | | | 0,00% | 0 | | |
| Journalistik i.w.S. | | | | | | 0,00% | 0 | | |
| Juristische Tätigkeiten | | | | | | 0,00% | 0 | | |
| Konstruktion | | | | | | 0,00% | 0 | | |
| Kunst (darstellend) | | | | | | 0,00% | 0 | | |
| Kunst (bildend) | | | | | | 0,00% | 0 | | |
| Lehrtätigkeit | | | | | | 0,00% | 0 | | |
| Logistik / Materialwirtschaft | | | | | | 0,00% | 0 | | |
| Marketing / Werbung / PR | | | | | | 0,00% | 0 | | |
| Medizinische Berufe | | | | | | 0,00% | 0 | | |
| Office Management / Sekretariat | | | | | | 0,00% | 0 | | |
| Personal | | | | | | 0,00% | 0 | | |
| Programmierung | | | | | | 0,00% | 0 | | |
| Projekt-/ Programm- Management | | | | | | 0,00% | 0 | | |
| Qualitätsmanagement | | | | | | 0,00% | 0 | | |
| Soziales / Pädagogik | | | | | | 0,00% | 0 | | |
| Technische Leitung / Werksleitung | | | | | | 0,00% | 0 | | |
| Tourismus / Fremdenverkehr | | | | | | 0,00% | 0 | | |
| Unternehmensführung / Management | | | | | | 0,00% | 0 | | |
| Übersetzungen / Dolmetschen | | | | | | 0,00% | 0 | | |
| Verkauf / Vertrieb | | | | | | 0,00% | 0 | | |
| Vorstandsassistent(in) | | | | | | 0,00% | 0 | | |
| Wirtschaftsprüfung / Steuern / Revision | | | | | | 0,00% | 0 | | |
| Wissenschaft | | | | | | 0,00% | 0 | | |
| Sonstige Tätigkeiten | | | | | | 0,00% | 0 | | |



Einkommenswunsch für den Start Ihrer Tätigkeit



Wunsch über die Art der Beschäftigung



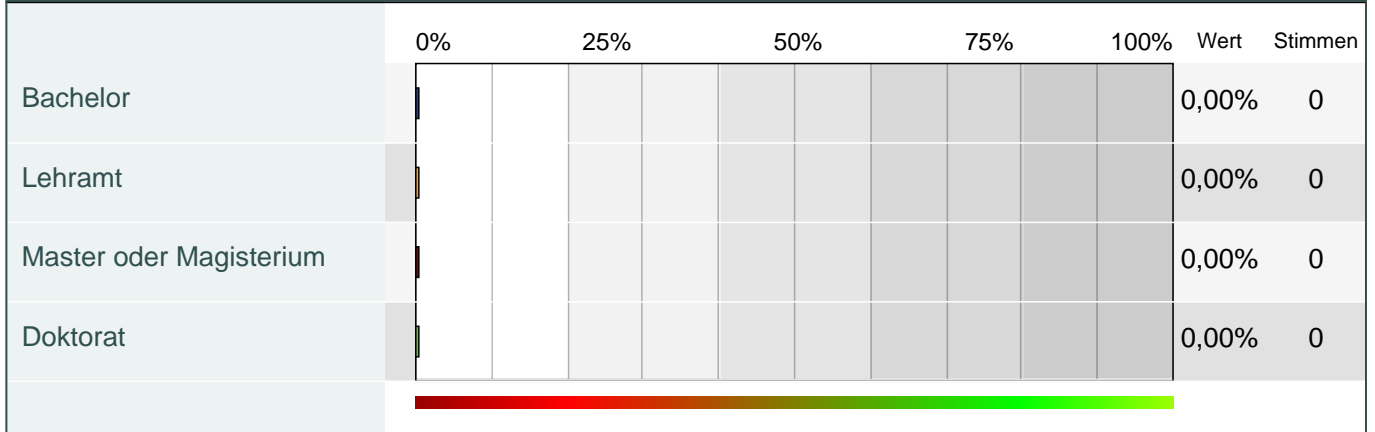
Höchster Ausbildungsabschluss



Welchen Abschluss bei Abitur bzw. Matura?



Abschluss (Uni)



Welchen Fachhochschulabschluss?



Fachbereich höchster Ausbildungsabschluss

Fachbereich höchster Ausbildungsabschluss bei Uni- oder FH Abschluss
(Mehrfachangaben möglich)

| | 0% | 25% | 50% | 75% | 100% | Wert | Stimmen |
|---------------------------|----|-----|-----|-----|------|-------|---------|
| Agrarwissenschaften | | | | | | 0,00% | 0 |
| Architektur, Bau | | | | | | 0,00% | 0 |
| Biologie | | | | | | 0,00% | 0 |
| Chemie | | | | | | 0,00% | 0 |
| Designer | | | | | | 0,00% | 0 |
| Elektrotechnik | | | | | | 0,00% | 0 |
| Ernährungswissenschaften | | | | | | 0,00% | 0 |
| Geowissenschaften | | | | | | 0,00% | 0 |
| Informatik | | | | | | 0,00% | 0 |
| Ingenieur (sonstige FB) | | | | | | 0,00% | 0 |
| Kunst i.w.S. | | | | | | 0,00% | 0 |
| Kunststofftechnik | | | | | | 0,00% | 0 |
| Literaturwissenschaften | | | | | | 0,00% | 0 |
| Maschinenbau, Anlagenbau | | | | | | 0,00% | 0 |
| Mathematik | | | | | | 0,00% | 0 |
| Medizin, Zahnmedizin | | | | | | 0,00% | 0 |
| Medien / Journalistik | | | | | | 0,00% | 0 |
| Optotechnik | | | | | | 0,00% | 0 |
| Pharmazie | | | | | | 0,00% | 0 |
| Philosophie, Geschichte | | | | | | 0,00% | 0 |
| Physik | | | | | | 0,00% | 0 |
| Psychologie | | | | | | 0,00% | 0 |
| Rechtswissenschaften | | | | | | 0,00% | 0 |
| Sozialwissenschaften | | | | | | 0,00% | 0 |
| Sprachen / Linguistik | | | | | | 0,00% | 0 |
| Sport | | | | | | 0,00% | 0 |
| Tiermedizin | | | | | | 0,00% | 0 |
| Wirtschaftswissenschaften | | | | | | 0,00% | 0 |
| Sonstige | | | | | | 0,00% | 0 |

**Fachbereich höchster Ausbildungsabschluss bei Uni- oder FH Abschluss
(Mehrfachangaben möglich)**

| | 0% | 25% | 50% | 75% | 100% | Wert | Stimmen |
|---------------------------|----|-----|-----|-----|------|-------|---------|
| Agrarwissenschaften | | | | | | 0,00% | 0 |
| Architektur, Bau | | | | | | 0,00% | 0 |
| Biologie | | | | | | 0,00% | 0 |
| Chemie | | | | | | 0,00% | 0 |
| Designer | | | | | | 0,00% | 0 |
| Elektrotechnik | | | | | | 0,00% | 0 |
| Ernährungswissenschaften | | | | | | 0,00% | 0 |
| Geowissenschaften | | | | | | 0,00% | 0 |
| Informatik | | | | | | 0,00% | 0 |
| Ingenieur (sonstige FB) | | | | | | 0,00% | 0 |
| Kunst i.w.S. | | | | | | 0,00% | 0 |
| Kunststofftechnik | | | | | | 0,00% | 0 |
| Literaturwissenschaften | | | | | | 0,00% | 0 |
| Maschinenbau, Anlagenbau | | | | | | 0,00% | 0 |
| Mathematik | | | | | | 0,00% | 0 |
| Medizin, Zahnmedizin | | | | | | 0,00% | 0 |
| Medien / Journalistik | | | | | | 0,00% | 0 |
| Optotechnik | | | | | | 0,00% | 0 |
| Pharmazie | | | | | | 0,00% | 0 |
| Philosophie, Geschichte | | | | | | 0,00% | 0 |
| Physik | | | | | | 0,00% | 0 |
| Psychologie | | | | | | 0,00% | 0 |
| Rechtswissenschaften | | | | | | 0,00% | 0 |
| Sozialwissenschaften | | | | | | 0,00% | 0 |
| Sprachen / Linguistik | | | | | | 0,00% | 0 |
| Sport | | | | | | 0,00% | 0 |
| Tiermedizin | | | | | | 0,00% | 0 |
| Wirtschaftswissenschaften | | | | | | 0,00% | 0 |
| Sonstige | | | | | | 0,00% | 0 |

Sprachkenntnisse in Deutsch, Englisch, Französisch, Spanisch

Deutsch



Englisch



Französisch



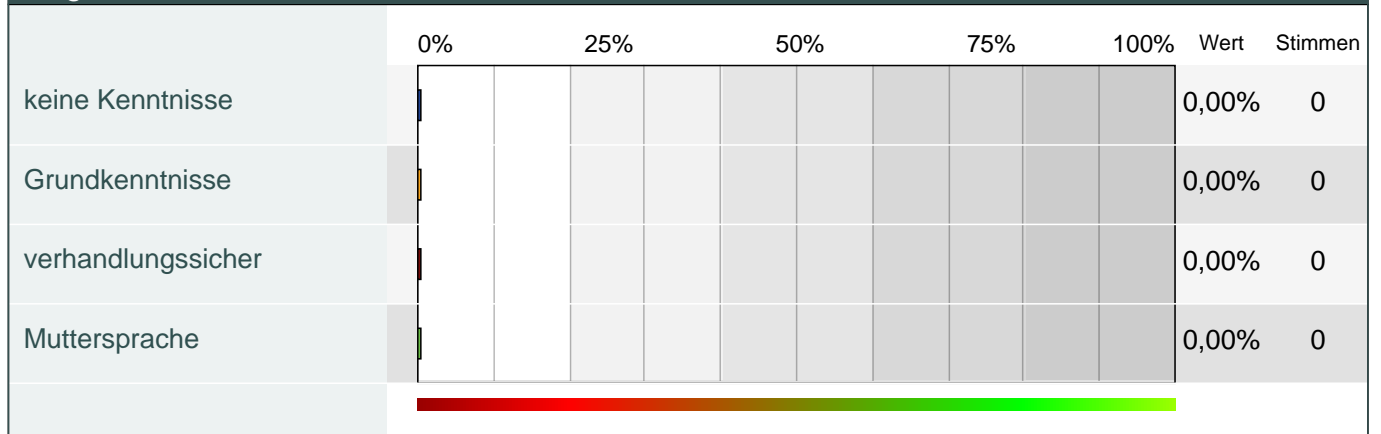
Spanisch



Deutsch



Englisch



Französisch



Spanisch



Besitzen Sie auch in anderen Sprachen nennenswerte Kenntnisse?



| Sprachkenntnisse | | | | | | | | | |
|-------------------|------------------------|-----|-----|-----|------|-------|--------|--|--|
| Arabisch | | | | | | | | | |
| keine Kenntnisse | 0% | 25% | 50% | 75% | 100% | Wert | Stimme | | |
| Grundkenntnisse | | | | | | 0.00% | 0 | | |
| verhandlungsfähig | | | | | | 0.00% | 0 | | |
| Muttersprache | | | | | | 0.00% | 0 | | |
| | <div><div></div></div> | | | | | | | | |
| Chinesisch | | | | | | | | | |
| keine Kenntnisse | 0% | 25% | 50% | 75% | 100% | Wert | Stimme | | |
| Grundkenntnisse | | | | | | 0.00% | 0 | | |
| verhandlungsfähig | | | | | | 0.00% | 0 | | |
| Muttersprache | | | | | | 0.00% | 0 | | |
| | <div><div></div></div> | | | | | | | | |
| Dänisch | | | | | | | | | |
| keine Kenntnisse | 0% | 25% | 50% | 75% | 100% | Wert | Stimme | | |
| Grundkenntnisse | | | | | | 0.00% | 0 | | |
| verhandlungsfähig | | | | | | 0.00% | 0 | | |
| Muttersprache | | | | | | 0.00% | 0 | | |
| | <div><div></div></div> | | | | | | | | |
| Italienisch | | | | | | | | | |
| keine Kenntnisse | 0% | 25% | 50% | 75% | 100% | Wert | Stimme | | |
| Grundkenntnisse | | | | | | 0.00% | 0 | | |
| verhandlungsfähig | | | | | | 0.00% | 0 | | |
| Muttersprache | | | | | | 0.00% | 0 | | |
| | <div><div></div></div> | | | | | | | | |
| Japanisch | | | | | | | | | |
| keine Kenntnisse | 0% | 25% | 50% | 75% | 100% | Wert | Stimme | | |
| Grundkenntnisse | | | | | | 0.00% | 0 | | |
| verhandlungsfähig | | | | | | 0.00% | 0 | | |
| Muttersprache | | | | | | 0.00% | 0 | | |
| | <div><div></div></div> | | | | | | | | |
| Niederländisch | | | | | | | | | |
| keine Kenntnisse | 0% | 25% | 50% | 75% | 100% | Wert | Stimme | | |
| Grundkenntnisse | | | | | | 0.00% | 0 | | |
| verhandlungsfähig | | | | | | 0.00% | 0 | | |
| Muttersprache | | | | | | 0.00% | 0 | | |
| | <div><div></div></div> | | | | | | | | |
| Norwegisch | | | | | | | | | |
| keine Kenntnisse | 0% | 25% | 50% | 75% | 100% | Wert | Stimme | | |
| Grundkenntnisse | | | | | | 0.00% | 0 | | |
| verhandlungsfähig | | | | | | 0.00% | 0 | | |
| Muttersprache | | | | | | 0.00% | 0 | | |
| | <div><div></div></div> | | | | | | | | |
| Polnisch | | | | | | | | | |
| keine Kenntnisse | 0% | 25% | 50% | 75% | 100% | Wert | Stimme | | |
| Grundkenntnisse | | | | | | 0.00% | 0 | | |
| verhandlungsfähig | | | | | | 0.00% | 0 | | |
| Muttersprache | | | | | | 0.00% | 0 | | |
| | <div><div></div></div> | | | | | | | | |
| Portugiesisch | | | | | | | | | |
| keine Kenntnisse | 0% | 25% | 50% | 75% | 100% | Wert | Stimme | | |
| Grundkenntnisse | | | | | | 0.00% | 0 | | |
| verhandlungsfähig | | | | | | 0.00% | 0 | | |
| Muttersprache | | | | | | 0.00% | 0 | | |
| | <div><div></div></div> | | | | | | | | |
| Russisch | | | | | | | | | |
| keine Kenntnisse | 0% | 25% | 50% | 75% | 100% | Wert | Stimme | | |
| Grundkenntnisse | | | | | | 0.00% | 0 | | |
| verhandlungsfähig | | | | | | 0.00% | 0 | | |
| Muttersprache | | | | | | 0.00% | 0 | | |
| | <div><div></div></div> | | | | | | | | |
| Schwedisch | | | | | | | | | |
| keine Kenntnisse | 0% | 25% | 50% | 75% | 100% | Wert | Stimme | | |
| Grundkenntnisse | | | | | | 0.00% | 0 | | |
| verhandlungsfähig | | | | | | 0.00% | 0 | | |
| Muttersprache | | | | | | 0.00% | 0 | | |
| | <div><div></div></div> | | | | | | | | |
| Slowakisch | | | | | | | | | |
| keine Kenntnisse | 0% | 25% | 50% | 75% | 100% | Wert | Stimme | | |
| Grundkenntnisse | | | | | | 0.00% | 0 | | |
| verhandlungsfähig | | | | | | 0.00% | 0 | | |
| Muttersprache | | | | | | 0.00% | 0 | | |
| | <div><div></div></div> | | | | | | | | |
| Spanisch | | | | | | | | | |
| keine Kenntnisse | 0% | 25% | 50% | 75% | 100% | Wert | Stimme | | |
| Grundkenntnisse | | | | | | 0.00% | 0 | | |
| verhandlungsfähig | | | | | | 0.00% | 0 | | |
| Muttersprache | | | | | | 0.00% | 0 | | |
| | <div><div></div></div> | | | | | | | | |
| Türkisch | | | | | | | | | |
| keine Kenntnisse | 0% | 25% | 50% | 75% | 100% | Wert | Stimme | | |
| Grundkenntnisse | | | | | | 0.00% | 0 | | |
| verhandlungsfähig | | | | | | 0.00% | 0 | | |
| Muttersprache | | | | | | 0.00% | 0 | | |
| | <div><div></div></div> | | | | | | | | |
| Ungarisch | | | | | | | | | |
| keine Kenntnisse | 0% | 25% | 50% | 75% | 100% | Wert | Stimme | | |
| Grundkenntnisse | | | | | | 0.00% | 0 | | |
| verhandlungsfähig | | | | | | 0.00% | 0 | | |
| Muttersprache | | | | | | 0.00% | 0 | | |
| | <div><div></div></div> | | | | | | | | |

2023 Eurobarometer, 2023 European Commission, 2023 European Commission

Arabisch



Chinesisch



Dänisch



Italienisch



Japanisch



Niederländisch



Norwegisch



Polnisch



Portugiesisch



Russisch



Schwedisch



Slowakisch



Spanisch



Türkisch



Ungarisch



| Bevorzugte Nation / bevorzugtes Einsatzgebiet | | | | | | | | | |
|---|----|-----|-----|-----|------|-------|---------|--|--|
| Wunschland - Nation | | | | | | | | | |
| | 0% | 25% | 50% | 75% | 100% | Wert | Stimmen | | |
| Deutschland | | | | | | 0,00% | 0 | | |
| andere | | | | | | 0,00% | 0 | | |
| Bevorzugtes Einsatzgebiet in Deutschland / Bundesländer? | | | | | | | | | |
| | 0% | 25% | 50% | 75% | 100% | Wert | Stimmen | | |
| Baden-Württemberg | | | | | | 0,00% | 0 | | |
| Bayern | | | | | | 0,00% | 0 | | |
| Berlin | | | | | | 0,00% | 0 | | |
| Brandenburg | | | | | | 0,00% | 0 | | |
| Bremen | | | | | | 0,00% | 0 | | |
| Hamburg | | | | | | 0,00% | 0 | | |
| Hessen | | | | | | 0,00% | 0 | | |
| Mecklenburg-Vorpommern | | | | | | 0,00% | 0 | | |
| Niedersachsen | | | | | | 0,00% | 0 | | |
| Nordrhein-Westfalen | | | | | | 0,00% | 0 | | |
| Rheinland-Pfalz | | | | | | 0,00% | 0 | | |
| Saarland | | | | | | 0,00% | 0 | | |
| Sachsen | | | | | | 0,00% | 0 | | |
| Sachsen-Anhalt | | | | | | 0,00% | 0 | | |
| Schleswig-Holstein | | | | | | 0,00% | 0 | | |
| Thüringen | | | | | | 0,00% | 0 | | |
| Wunschland - Österreich | | | | | | | | | |
| | 0% | 25% | 50% | 75% | 100% | Wert | Stimmen | | |
| Burgenland | | | | | | 0,00% | 0 | | |
| Tirol | | | | | | 0,00% | 0 | | |
| Kärnten | | | | | | 0,00% | 0 | | |
| Niederösterreich | | | | | | 0,00% | 0 | | |
| Oberösterreich | | | | | | 0,00% | 0 | | |
| Salzburg | | | | | | 0,00% | 0 | | |
| Steiermark | | | | | | 0,00% | 0 | | |
| Vorarlberg | | | | | | 0,00% | 0 | | |
| Wien | | | | | | 0,00% | 0 | | |
| Wunschland - Schweiz | | | | | | | | | |
| | 0% | 25% | 50% | 75% | 100% | Wert | Stimmen | | |
| Aarau | | | | | | 0,00% | 0 | | |
| Altendorf | | | | | | 0,00% | 0 | | |
| Appenzell | | | | | | 0,00% | 0 | | |
| Basel | | | | | | 0,00% | 0 | | |
| Bellinzona | | | | | | 0,00% | 0 | | |
| Bern | | | | | | 0,00% | 0 | | |
| Chur | | | | | | 0,00% | 0 | | |
| Délemont | | | | | | 0,00% | 0 | | |
| Frauenfeld | | | | | | 0,00% | 0 | | |
| Freiburg | | | | | | 0,00% | 0 | | |
| Genf | | | | | | 0,00% | 0 | | |
| Glarus | | | | | | 0,00% | 0 | | |
| Herisau | | | | | | 0,00% | 0 | | |
| Lausanne | | | | | | 0,00% | 0 | | |
| Liestal | | | | | | 0,00% | 0 | | |
| Luzern | | | | | | 0,00% | 0 | | |
| Neuenburg | | | | | | 0,00% | 0 | | |
| Samen | | | | | | 0,00% | 0 | | |
| Schaffhausen | | | | | | 0,00% | 0 | | |
| Solothurn | | | | | | 0,00% | 0 | | |
| Schweyz | | | | | | 0,00% | 0 | | |
| St. Gallen | | | | | | 0,00% | 0 | | |
| Stans | | | | | | 0,00% | 0 | | |
| Sitten | | | | | | 0,00% | 0 | | |
| Zug | | | | | | 0,00% | 0 | | |
| Zürich | | | | | | 0,00% | 0 | | |
| Wenn nicht A,D,CH, welches andere Land, welche andere Nation? | | | | | | | | | |
| | 0% | 25% | 50% | 75% | 100% | Wert | Stimmen | | |
| Belgien | | | | | | 0,00% | 0 | | |
| Dänemark | | | | | | 0,00% | 0 | | |
| Finnland | | | | | | 0,00% | 0 | | |
| Frankreich | | | | | | 0,00% | 0 | | |
| Italien außerhalb Südtirols | | | | | | 0,00% | 0 | | |
| Italien (Südtirol) | | | | | | 0,00% | 0 | | |
| Liechtenstein | | | | | | 0,00% | 0 | | |
| Luxemburg | | | | | | 0,00% | 0 | | |
| Niederlande | | | | | | 0,00% | 0 | | |
| Norwegen | | | | | | 0,00% | 0 | | |
| Polen | | | | | | 0,00% | 0 | | |
| Slowakei | | | | | | 0,00% | 0 | | |
| Schweden | | | | | | 0,00% | 0 | | |
| Tschechien | | | | | | 0,00% | 0 | | |
| Türkei | | | | | | 0,00% | 0 | | |
| Restliches Europa | | | | | | 0,00% | 0 | | |
| Asiatischer Raum | | | | | | 0,00% | 0 | | |
| Naher Osten | | | | | | 0,00% | 0 | | |
| Nordamerikanischer Raum | | | | | | 0,00% | 0 | | |
| Nordafrikanischer Raum | | | | | | 0,00% | 0 | | |
| Südafrikanischer Raum | | | | | | 0,00% | 0 | | |
| Südamerikanischer Raum | | | | | | 0,00% | 0 | | |
| sonstige | | | | | | 0,00% | 0 | | |

Wunschland - Nation



Bevorzugtes Einsatzgebiet in Deutschland / Bundesländer?



Wunschland - Österreich



Wunschland - Schweiz

| | 0% | 25% | 50% | 75% | 100% | Wert | Stimmen |
|--------------|----|-----|-----|-----|------|-------|---------|
| Aarau | | | | | | 0,00% | 0 |
| Altdorf | | | | | | 0,00% | 0 |
| Appenzell | | | | | | 0,00% | 0 |
| Basel | | | | | | 0,00% | 0 |
| Bellinzona | | | | | | 0,00% | 0 |
| Bern | | | | | | 0,00% | 0 |
| Chur | | | | | | 0,00% | 0 |
| Delémont | | | | | | 0,00% | 0 |
| Frauenfeld | | | | | | 0,00% | 0 |
| Freiburg | | | | | | 0,00% | 0 |
| Genf | | | | | | 0,00% | 0 |
| Glarus | | | | | | 0,00% | 0 |
| Herisau | | | | | | 0,00% | 0 |
| Lausanne | | | | | | 0,00% | 0 |
| Liestal | | | | | | 0,00% | 0 |
| Luzern | | | | | | 0,00% | 0 |
| Neuenburg | | | | | | 0,00% | 0 |
| Sarnen | | | | | | 0,00% | 0 |
| Schaffhausen | | | | | | 0,00% | 0 |
| Solothurn | | | | | | 0,00% | 0 |
| Schwyz | | | | | | 0,00% | 0 |
| St. Gallen | | | | | | 0,00% | 0 |
| Stans | | | | | | 0,00% | 0 |
| Sitten | | | | | | 0,00% | 0 |
| Zug | | | | | | 0,00% | 0 |
| Zürich | | | | | | 0,00% | 0 |

Wenn nicht A,D,CH, welches andere Land, welche andere Nation?



Wichtigkeit von Maximen privater Lebensgestaltung

Wie wichtig sind für Sie folgende Merkmale bei Ihrer zukünftigen **p r i v a t e n** Lebensgestaltung?



fixe Partnerschaft



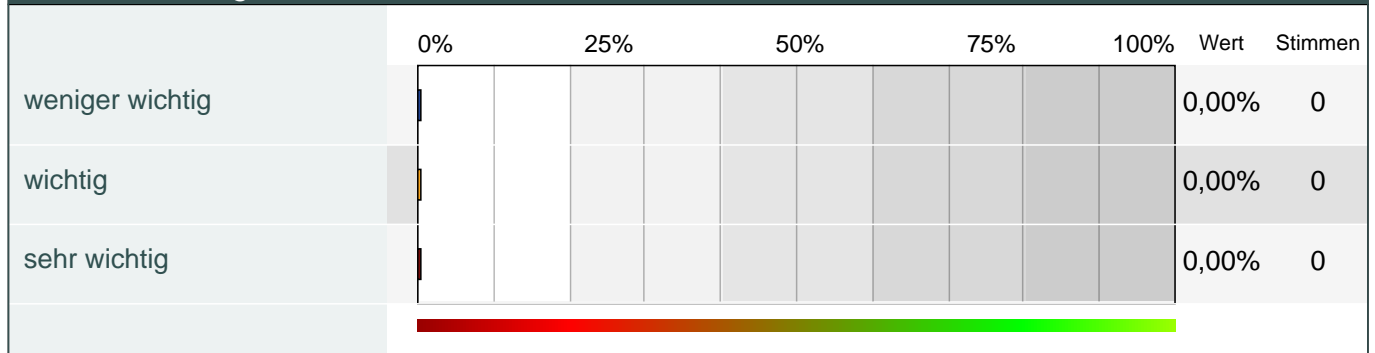
Kinder



Freunde



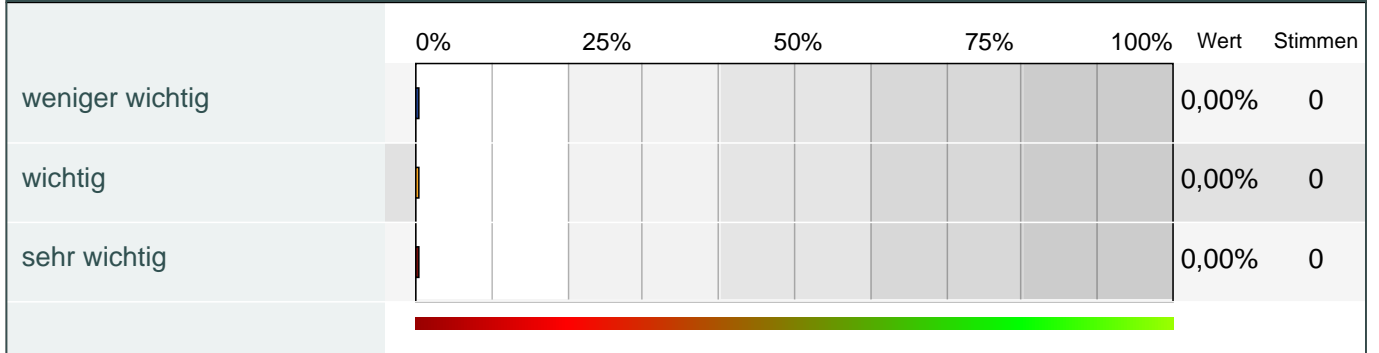
Kulturelles Angebot



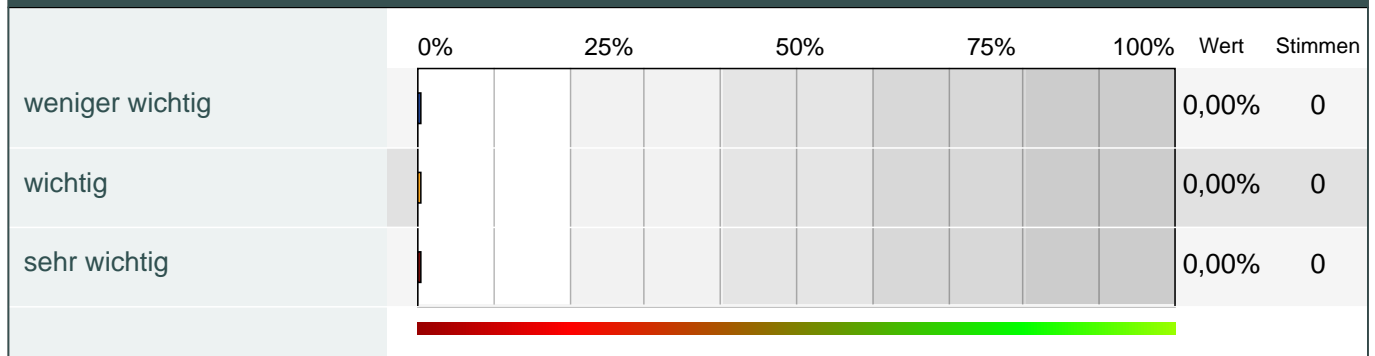
Sportmöglichkeiten



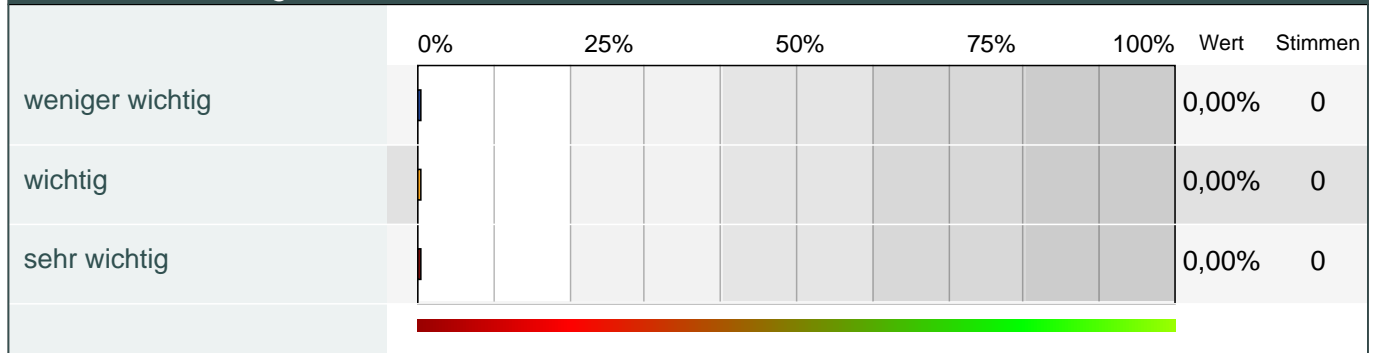
Sichere Region



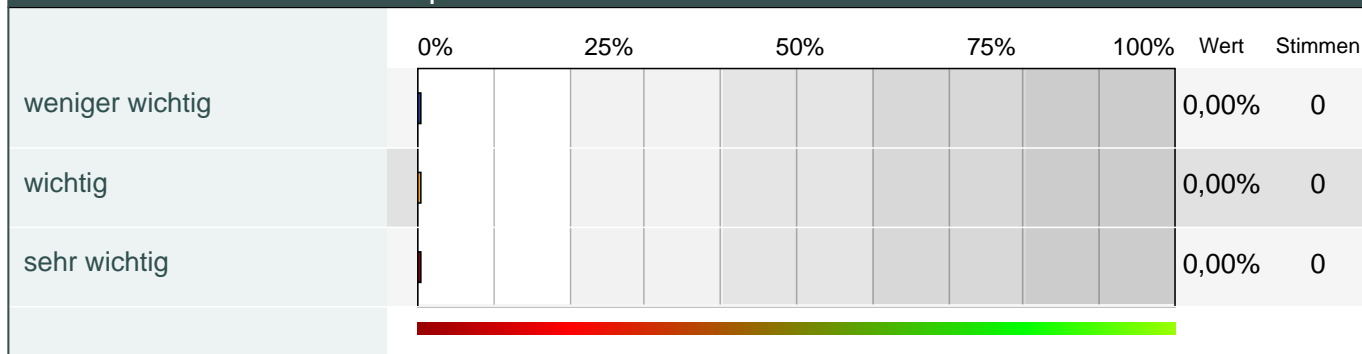
Menschen aus anderen Kulturen



Viel Abwechslung im Leben




Wohnen nahe beim Arbeitsplatz?



Wohnen auf dem Land



Wie wichtig sind für Sie folgende Merkmale bei Ihrer zukünftigen beruflichen Lebensgestaltung?

| | 0% | 25% | 50% | 75% | 100% | Wert | Stimmen |
|--|--|-----|-----|-----|------|-------|---------|
| Sicherer Arbeitsplatz | | | | | | 0,00% | 0 |
| Sozialleistungen des Arbeitgebers | | | | | | 0,00% | 0 |
| innerbetriebliche Aus- und Weiterbildung | | | | | | 0,00% | 0 |
| teamorientierte Vorgesetzte | | | | | | 0,00% | 0 |
| flache Hierarchie | | | | | | 0,00% | 0 |
| selbständiges Arbeiten | | | | | | 0,00% | 0 |
| Gutes Betriebsklima | | | | | | 0,00% | 0 |
| gute Verdienstmöglichkeiten | | | | | | 0,00% | 0 |
| gute Aufstiegsmöglichkeiten | | | | | | 0,00% | 0 |
| flexible Arbeitszeit | | | | | | 0,00% | 0 |
| |  | | | | | | |

Sicherer Arbeitsplatz



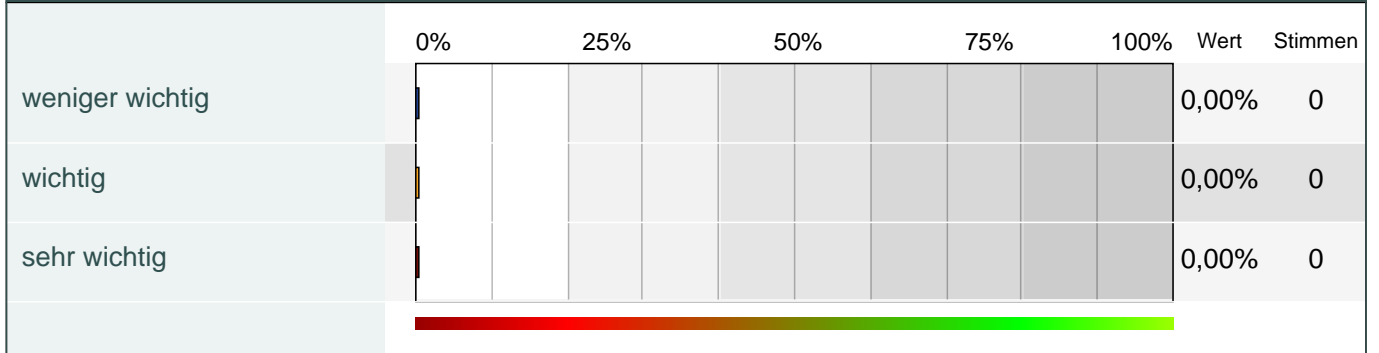
Sozialleistungen des Arbeitgebers



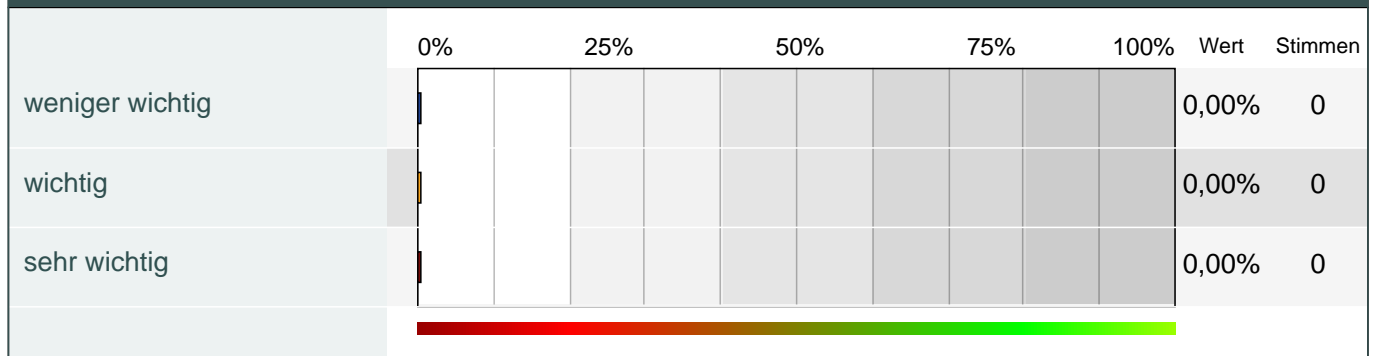
innerbetriebliche Aus- und Weiterbildung



teamorientierte Vorgesetzte



flache Hierarchie



selbständiges Arbeiten



Gutes Betriebsklima



gute Verdienstmöglichkeiten



gute Aufstiegsmöglichkeiten



flexible Arbeitszeit



GRD ® Persönlichkeitsbild



| | |
|--|--|
| | |
|--|--|



GRD ® Persönlichkeitsbild



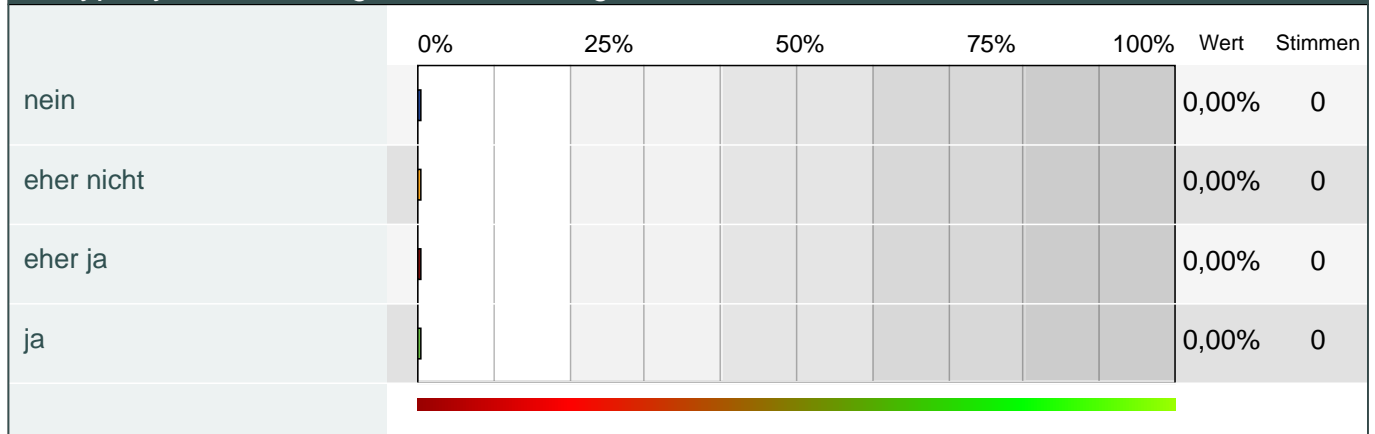
G-Typ: harmonieorientiert, sensibel, intuitiv



R-Typ: strukturiert, sachorientiert, eher distanziert



D-Typ: dynamisch, begeistert, tonangebend



GRD® Persönlichkeitsbereiche im Detail



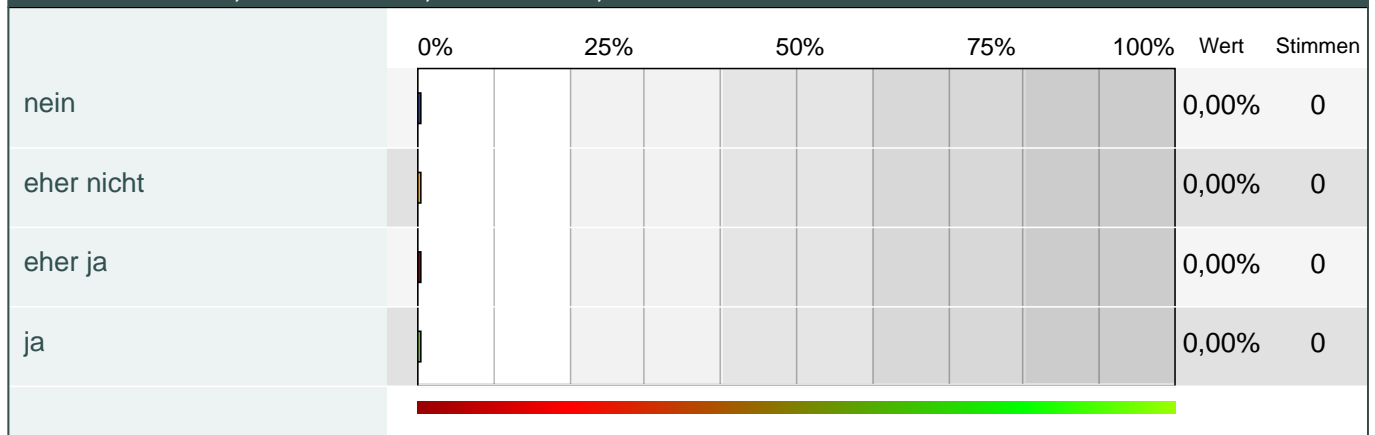
vertrauenselig, zugänglich, aufopfernd hilfsbereit



gefühlvoll, sensibel, harmonieorientiert, sanft ...



zurückhaltend, bescheiden, distanziert, ...



beobachtend, analytisch, nüchtern, ...



ungeduldig, impulsiv, dynamisch, ...



begeisternd, improvisierend, ...





Kontaktfreude



Hilfsbereitschaft



Kommunikation



Gesprächsantwort mit persönlich Erlebtem



Gefühle sensibel zeigen



Körpersprache



Aussprache als Bedürfnis nach Harmonie



Melancholie



Neigung zur Zurückhaltung



meidet Körperkontakt



Zuhören und Beobachten



knappe Argumentation



Auf Exaktheit bedacht



Ironie



zurückhaltende Körpersprache



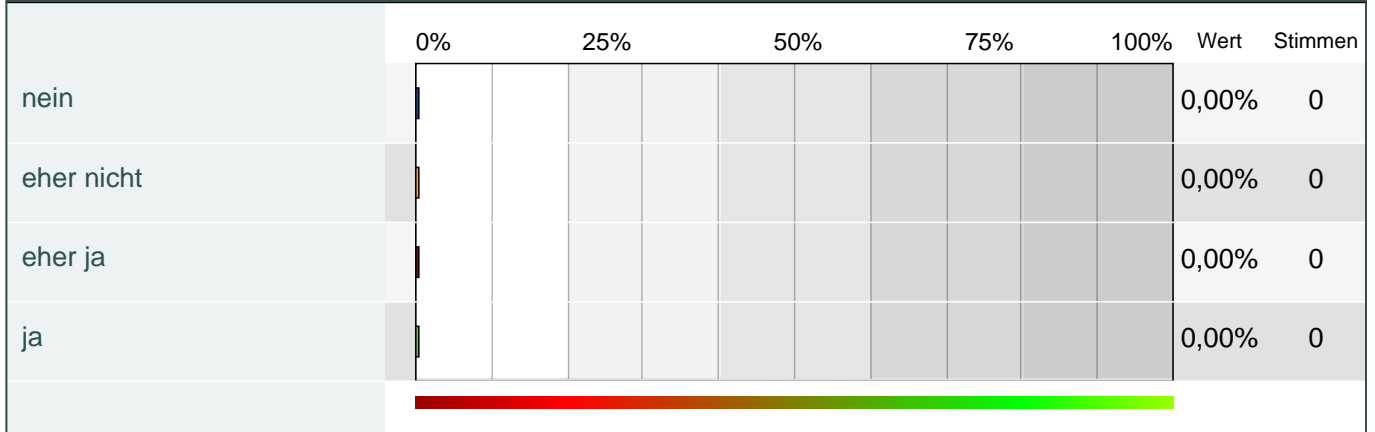
Rückzug bei Erregung



Begeistern



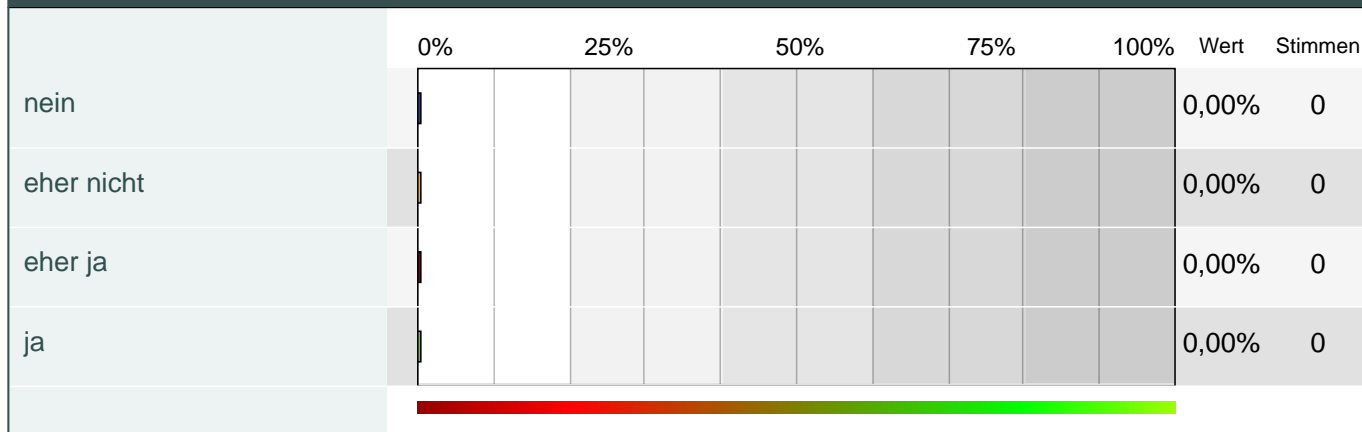
Impulsivität



Führerrolle



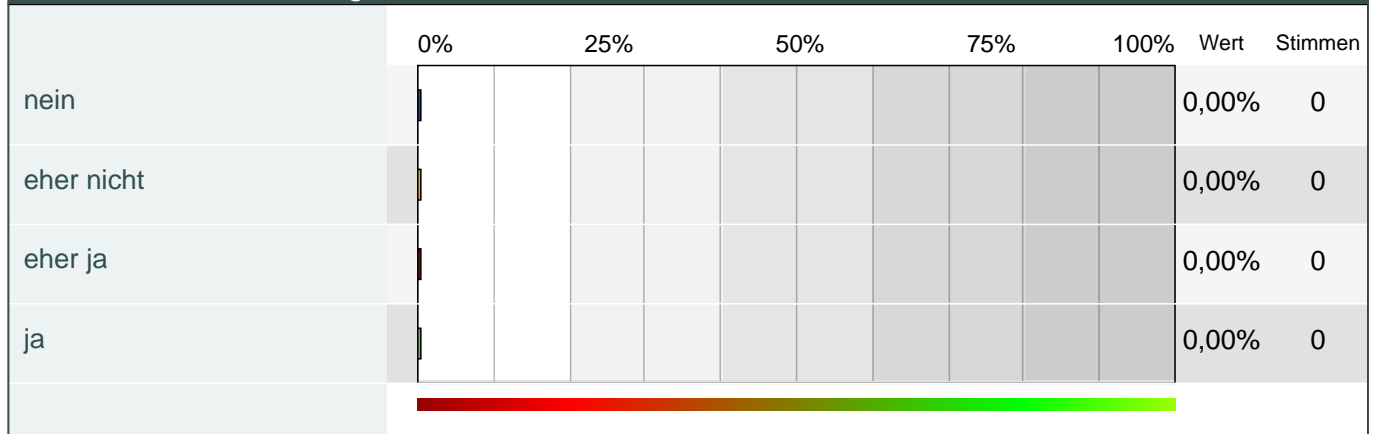
Gleich zur Sache kommen



Fakten zählen



Aktivität und Ruhelosigkeit



Emotionale, spontane direkte Reaktion



lebhaft, kraftvolle Körpersprache



Profiltypen

| | 0% | 25% | 50% | 75% | 100% | Wert | Stimmen |
|--------------------------------------|----|-----|-----|-----|------|-------|---------|
| Der Kontaktfreudige - GRD Typ 1 | | | | | | 0,00% | 0 |
| Der Flexible - GRD Typ 2 | | | | | | 0,00% | 0 |
| Der Analytiker - GRD Typ 3 | | | | | | 0,00% | 0 |
| Der Intuitive - GRD Typ 4 | | | | | | 0,00% | 0 |
| Der Überlegene - GRD Typ 5 | | | | | | 0,00% | 0 |
| Der Teamplayer - GRD Typ 6 | | | | | | 0,00% | 0 |
| Der Erfolgsorientierte - GRD Typ 7 | | | | | | 0,00% | 0 |
| Der Abwartende - GRD Typ 8 | | | | | | 0,00% | 0 |
| Der Gestalter - GRD Typ 9 | | | | | | 0,00% | 0 |
| Der Überzeuger - GRD Typ 10 | | | | | | 0,00% | 0 |
| Der Harmonieorientierte - GRD Typ 11 | | | | | | 0,00% | 0 |
| Der Dominante - GRD Typ 12 | | | | | | 0,00% | 0 |
| Der Planer - GRD Typ 13 | | | | | | 0,00% | 0 |

Art der Befragung



| Stammdaten | | | | | | | | |
|------------|------------------------|-----|-----|-----|------|-------|---------|--|
| Geschlecht | | | | | | | | |
| | 0% | 25% | 50% | 75% | 100% | Wert | Stimmen | |
| männlich | <div><div></div></div> | | | | | 0,00% | 0 | |
| weiblich | <div><div></div></div> | | | | | 0,00% | 0 | |
| | <div></div> | | | | | | | |

| Alter | | | | | | | | |
|--------|------------------------|-----|-----|-----|------|-------|---------|--|
| | 0% | 25% | 50% | 75% | 100% | Wert | Stimmen | |
| 16-19 | <div><div></div></div> | | | | | 0,00% | 0 | |
| 20-29 | <div><div></div></div> | | | | | 0,00% | 0 | |
| 30-39 | <div><div></div></div> | | | | | 0,00% | 0 | |
| 40-49 | <div><div></div></div> | | | | | 0,00% | 0 | |
| 50-59 | <div><div></div></div> | | | | | 0,00% | 0 | |
| 60-69 | <div><div></div></div> | | | | | 0,00% | 0 | |
| 70-79 | <div><div></div></div> | | | | | 0,00% | 0 | |
| 80-100 | <div><div></div></div> | | | | | 0,00% | 0 | |
| | <div></div> | | | | | | | |

| Berufliche Ausbildung | | | | | | | | |
|---------------------------------------|------------------------|-----|-----|-----|------|-------|---------|--|
| | 0% | 25% | 50% | 75% | 100% | Wert | Stimmen | |
| Grundschule / Volksschule | <div><div></div></div> | | | | | 0,00% | 0 | |
| Lehre oder gleichwertige Ausbildung | <div><div></div></div> | | | | | 0,00% | 0 | |
| Berufsakademie (HAK, HTL, etc.) | <div><div></div></div> | | | | | 0,00% | 0 | |
| Abitur / Matura | <div><div></div></div> | | | | | 0,00% | 0 | |
| Universität / Fachhochschule /MBA u.ä | <div><div></div></div> | | | | | 0,00% | 0 | |
| Sonstige Ausbildung | <div><div></div></div> | | | | | 0,00% | 0 | |
| ohne Schulabschluss | <div><div></div></div> | | | | | 0,00% | 0 | |
| | <div></div> | | | | | | | |

| Berufliche Funktion | | | | | | | | |
|---|------------------------|-----|-----|-----|------|-------|---------|--|
| | 0% | 25% | 50% | 75% | 100% | Wert | Stimmen | |
| Angestellte(r), Beamte(r) ohne Führungsfunktion | <div><div></div></div> | | | | | 0,00% | 0 | |
| Facharbeiter/-in | <div><div></div></div> | | | | | 0,00% | 0 | |
| Angestellte(r), Beamte(r) mit Führungsfunktion | <div><div></div></div> | | | | | 0,00% | 0 | |
| Hausfrau/-mann | <div><div></div></div> | | | | | 0,00% | 0 | |
| Lehrling | <div><div></div></div> | | | | | 0,00% | 0 | |
| Selbständig | <div><div></div></div> | | | | | 0,00% | 0 | |
| Schüler/-in, Student/-in | <div><div></div></div> | | | | | 0,00% | 0 | |
| Pensionist/-in | <div><div></div></div> | | | | | 0,00% | 0 | |
| andere Funktion | <div><div></div></div> | | | | | 0,00% | 0 | |
| | <div></div> | | | | | | | |

Geschlecht





Berufliche Ausbildung



Berufliche Funktion

