

Einverständniserklärung

Einverständnis zur Weiterleitung der persönlichen Daten



Einverständnis zur Weiterleitung der persönlichen Daten



Stammdaten						
Geschlecht						
männlich	0%	25%	50%	75%	100%	Wert Stimmten
weiblich						0,00% 0
<div></div>						
Jahrgang						
1948 und älter	0%	25%	50%	75%	100%	Wert Stimmten
1949						0,00% 0
1950						0,00% 0
1951						0,00% 0
1952						0,00% 0
1953						0,00% 0
1954						0,00% 0
1955						0,00% 0
1956						0,00% 0
1957						0,00% 0
1958						0,00% 0
1959						0,00% 0
1960						0,00% 0
1961						0,00% 0
1962						0,00% 0
1963						0,00% 0
1964						0,00% 0
1965						0,00% 0
1966						0,00% 0
1967						0,00% 0
1968						0,00% 0
1969						0,00% 0
1970						0,00% 0
1971						0,00% 0
1972						0,00% 0
1973						0,00% 0
1974						0,00% 0
1975						0,00% 0
1976						0,00% 0
1977						0,00% 0
1978						0,00% 0
1979						0,00% 0
1980						0,00% 0
1981						0,00% 0
1982						0,00% 0
1983						0,00% 0
1984						0,00% 0
1985						0,00% 0
1986						0,00% 0
1987						0,00% 0
1988						0,00% 0
1989						0,00% 0
1990						0,00% 0
1991						0,00% 0
1992						0,00% 0
1993						0,00% 0
<div></div>						
Staatsangehörigkeit						
Belgien	0%	25%	50%	75%	100%	Wert Stimmten
Dänemark						0,00% 0
Deutschland						0,00% 0
Frankreich						0,00% 0
Italien						0,00% 0
Luxemburg						0,00% 0
Niederlande						0,00% 0
Österreich						0,00% 0
Schweiz						0,00% 0
Türkei						0,00% 0
Aus einem anderen EU Land						0,00% 0
Aus restlichem Europa						0,00% 0
sonstige Staatsangehörigkeit						0,00% 0
<div></div>						
Dokumente						
Möchten Sie zu Ihrer Präsentation noch Domeumente zur Verfügung stellen (Lebenslauf, Zeugnisse)						
Nein	0%	25%	50%	75%	100%	Wert Stimmten
Ja						0,00% 0
<div></div>						

GRD Consulting GmbH, Zeughausgasse 3, Top 16a, Feldkirch, Österreich, info@grd.at

© www.grd-methode.com

Geschlecht



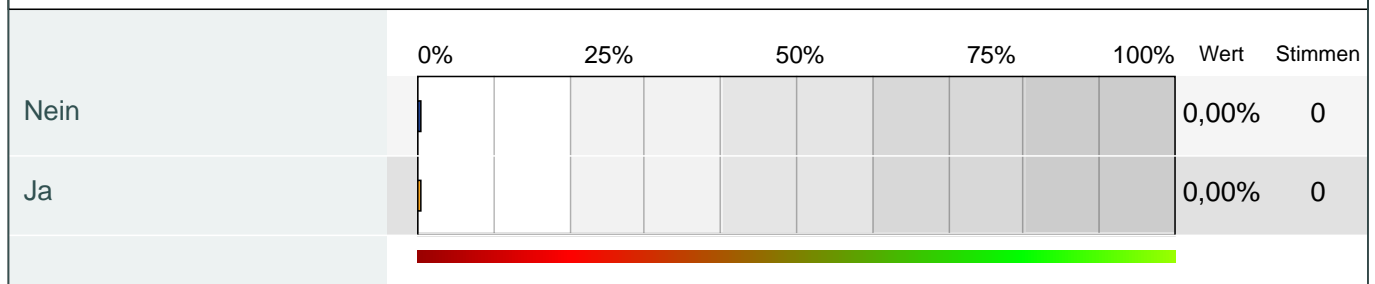
Jahrgang									
	0%	25%	50%	75%	100%	Wert	Stimmen		
1948 und älter						0,00%	0		
1949						0,00%	0		
1950						0,00%	0		
1951						0,00%	0		
1952						0,00%	0		
1953						0,00%	0		
1954						0,00%	0		
1955						0,00%	0		
1956						0,00%	0		
1957						0,00%	0		
1958						0,00%	0		
1959						0,00%	0		
1960						0,00%	0		
1961						0,00%	0		
1962						0,00%	0		
1963						0,00%	0		
1964						0,00%	0		
1965						0,00%	0		
1966						0,00%	0		
1967						0,00%	0		
1968						0,00%	0		
1969						0,00%	0		
1970						0,00%	0		
1971						0,00%	0		
1972						0,00%	0		
1973						0,00%	0		
1974						0,00%	0		
1975						0,00%	0		
1976						0,00%	0		
1977						0,00%	0		
1978						0,00%	0		
1979						0,00%	0		
1980						0,00%	0		
1981						0,00%	0		
1982						0,00%	0		
1983						0,00%	0		
1984						0,00%	0		
1985						0,00%	0		
1986						0,00%	0		
1987						0,00%	0		
1988						0,00%	0		
1989						0,00%	0		
1990						0,00%	0		
1991						0,00%	0		
1992						0,00%	0		
1993						0,00%	0		

Staatsangehörigkeit



Dokumente

Möchten Sie zu Ihrer Präsentation noch Domekumente zur Verfügung stellen
(Lebenslauf, Zeugnisse)



Möchten Sie zu Ihrer Präsentation noch Domekumente zur Verfügung stellen (Lebenslauf, Zeugnisse)





Bevorzugte Tätigkeiten									
	0%	25%	50%	75%	100%	Wert	Stimmen		
(Technischer) Support						0,00%	0		
Arbeitsvorbereitung / Fertigungsplanung						0,00%	0		
Architektur						0,00%	0		
Assistenz der Geschäftsleitung						0,00%	0		
Auszubildende(r)						0,00%	0		
Business Development						0,00%	0		
Consulting						0,00%	0		
Controlling						0,00%	0		
Datenbanken						0,00%	0		
Dienstleistungen allgemein						0,00%	0		
Einkauf						0,00%	0		
Elektroniker						0,00%	0		
Entwicklung u. Forschung						0,00%	0		
Fertigung / Produktion						0,00%	0		
Finanzen / Rechnungswesen						0,00%	0		
Finanzstrategie / Analyse						0,00%	0		
Forschung / Grundlagenentwicklung						0,00%	0		
Grafik / Design						0,00%	0		
Handwerk						0,00%	0		
Hotel / Gastronomie						0,00%	0		
IT / EDV						0,00%	0		
Journalistik i.w.S.						0,00%	0		
Juristische Tätigkeiten						0,00%	0		
Konstruktion						0,00%	0		
Kunst (darstellend)						0,00%	0		
Kunst (bildend)						0,00%	0		
Lehrtätigkeit						0,00%	0		
Logistik / Materialwirtschaft						0,00%	0		
Marketing / Werbung / PR						0,00%	0		
Medizinische Berufe						0,00%	0		
Office Management / Sekretariat						0,00%	0		
Personal						0,00%	0		
Programmierung						0,00%	0		
Projekt-/ Programm- Management						0,00%	0		
Qualitätsmanagement						0,00%	0		
Soziales / Pädagogik						0,00%	0		
Technische Leitung / Werksleitung						0,00%	0		
Tourismus / Fremdenverkehr						0,00%	0		
Unternehmensführung / Management						0,00%	0		
Übersetzungen / Dolmetschen						0,00%	0		
Verkauf / Vertrieb						0,00%	0		
Vorstandsassistent(in)						0,00%	0		
Wirtschaftsprüfung / Steuern / Revision						0,00%	0		
Wissenschaft						0,00%	0		
Sonstige Tätigkeiten						0,00%	0		



Einkommenswunsch für den Start Ihrer Tätigkeit



Wunsch über die Art der Beschäftigung



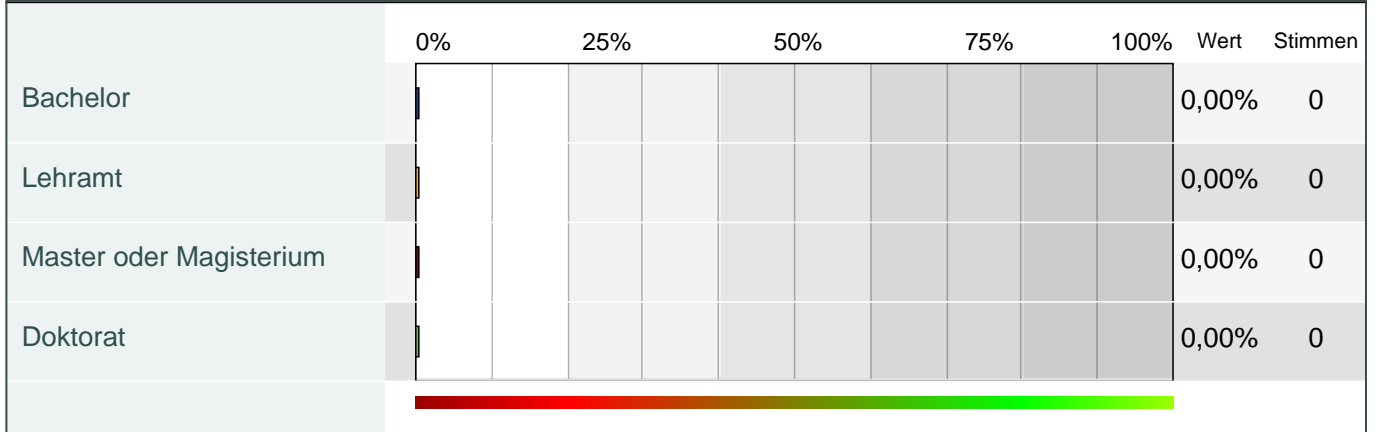
Höchster Ausbildungsabschluss



Welchen Abschluss bei Abitur bzw. Matura?



Abschluss (Uni)



Welchen Fachhochschulabschluss?



Fachbereich höchster Ausbildungsabschluss

Fachbereich höchster Ausbildungsabschluss bei Uni- oder FH Abschluss
(Mehrfachangaben möglich)

	0%	25%	50%	75%	100%	Wert	Stimmen
Agrarwissenschaften						0,00%	0
Architektur, Bau						0,00%	0
Biologie						0,00%	0
Chemie						0,00%	0
Designer						0,00%	0
Elektrotechnik						0,00%	0
Ernährungswissenschaften						0,00%	0
Geowissenschaften						0,00%	0
Informatik						0,00%	0
Ingenieur (sonstige FB)						0,00%	0
Kunst i.w.S.						0,00%	0
Kunststofftechnik						0,00%	0
Literaturwissenschaften						0,00%	0
Maschinenbau, Anlagenbau						0,00%	0
Mathematik						0,00%	0
Medizin, Zahnmedizin						0,00%	0
Medien / Journalistik						0,00%	0
Optotechnik						0,00%	0
Pharmazie						0,00%	0
Philosophie, Geschichte						0,00%	0
Physik						0,00%	0
Psychologie						0,00%	0
Rechtswissenschaften						0,00%	0
Sozialwissenschaften						0,00%	0
Sprachen / Linguistik						0,00%	0
Sport						0,00%	0
Tiermedizin						0,00%	0
Wirtschaftswissenschaften						0,00%	0
Sonstige						0,00%	0

**Fachbereich höchster Ausbildungsabschluss bei Uni- oder FH Abschluss
(Mehrfachangaben möglich)**

	0%	25%	50%	75%	100%	Wert	Stimmen
Agrarwissenschaften						0,00%	0
Architektur, Bau						0,00%	0
Biologie						0,00%	0
Chemie						0,00%	0
Designer						0,00%	0
Elektrotechnik						0,00%	0
Ernährungswissenschaften						0,00%	0
Geowissenschaften						0,00%	0
Informatik						0,00%	0
Ingenieur (sonstige FB)						0,00%	0
Kunst i.w.S.						0,00%	0
Kunststofftechnik						0,00%	0
Literaturwissenschaften						0,00%	0
Maschinenbau, Anlagenbau						0,00%	0
Mathematik						0,00%	0
Medizin, Zahnmedizin						0,00%	0
Medien / Journalistik						0,00%	0
Optotechnik						0,00%	0
Pharmazie						0,00%	0
Philosophie, Geschichte						0,00%	0
Physik						0,00%	0
Psychologie						0,00%	0
Rechtswissenschaften						0,00%	0
Sozialwissenschaften						0,00%	0
Sprachen / Linguistik						0,00%	0
Sport						0,00%	0
Tiermedizin						0,00%	0
Wirtschaftswissenschaften						0,00%	0
Sonstige						0,00%	0

Sprachkenntnisse in Deutsch, Englisch, Französisch, Spanisch

Deutsch



Englisch



Französisch



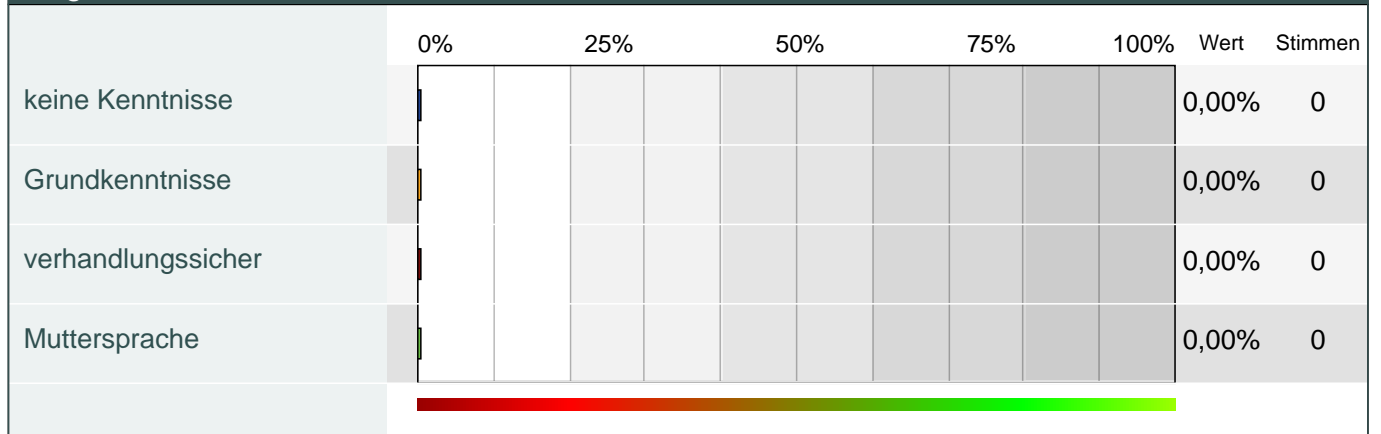
Spanisch



Deutsch



Englisch



Französisch



Spanisch



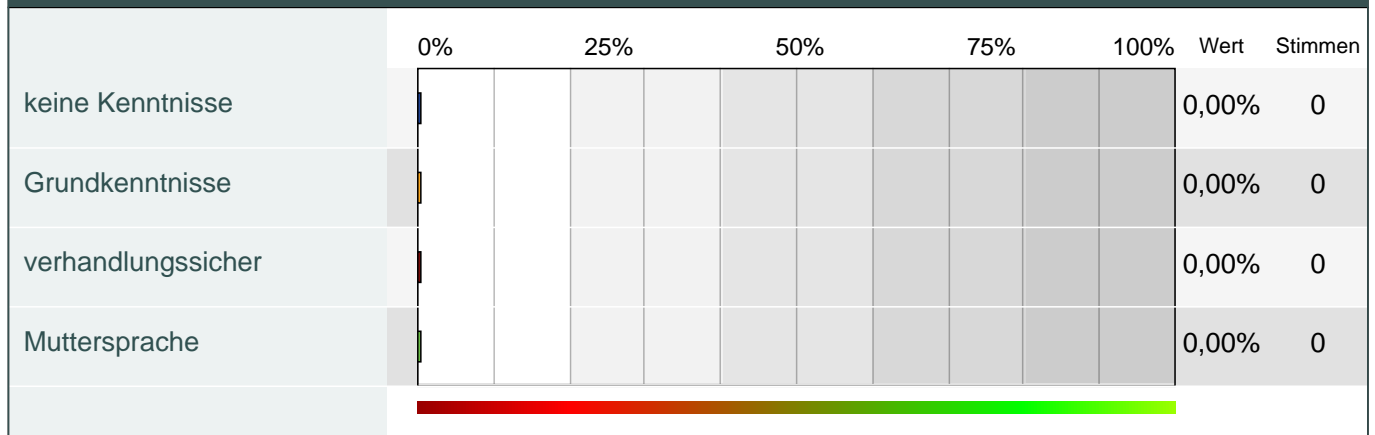
Besitzen Sie auch in anderen Sprachen nennenswerte Kenntnisse?



Sprachkenntnisse									
Arabisch									
keine Kenntnisse	0%	25%	50%	75%	100%	Wert	Stimme		
Grundkenntnisse						0.00%	0		
verhandlungsfähig						0.00%	0		
Muttersprache						0.00%	0		
	<div><div></div><div></div><div></div><div></div><div></div></div>								
Chinesisch									
keine Kenntnisse	0%	25%	50%	75%	100%	Wert	Stimme		
Grundkenntnisse						0.00%	0		
verhandlungsfähig						0.00%	0		
Muttersprache						0.00%	0		
	<div><div></div><div></div><div></div><div></div><div></div></div>								
Dänisch									
keine Kenntnisse	0%	25%	50%	75%	100%	Wert	Stimme		
Grundkenntnisse						0.00%	0		
verhandlungsfähig						0.00%	0		
Muttersprache						0.00%	0		
	<div><div></div><div></div><div></div><div></div><div></div></div>								
Italienisch									
keine Kenntnisse	0%	25%	50%	75%	100%	Wert	Stimme		
Grundkenntnisse						0.00%	0		
verhandlungsfähig						0.00%	0		
Muttersprache						0.00%	0		
	<div><div></div><div></div><div></div><div></div><div></div></div>								
Japanisch									
keine Kenntnisse	0%	25%	50%	75%	100%	Wert	Stimme		
Grundkenntnisse						0.00%	0		
verhandlungsfähig						0.00%	0		
Muttersprache						0.00%	0		
	<div><div></div><div></div><div></div><div></div><div></div></div>								
Niederländisch									
keine Kenntnisse	0%	25%	50%	75%	100%	Wert	Stimme		
Grundkenntnisse						0.00%	0		
verhandlungsfähig						0.00%	0		
Muttersprache						0.00%	0		
	<div><div></div><div></div><div></div><div></div><div></div></div>								
Norwegisch									
keine Kenntnisse	0%	25%	50%	75%	100%	Wert	Stimme		
Grundkenntnisse						0.00%	0		
verhandlungsfähig						0.00%	0		
Muttersprache						0.00%	0		
	<div><div></div><div></div><div></div><div></div><div></div></div>								
Polnisch									
keine Kenntnisse	0%	25%	50%	75%	100%	Wert	Stimme		
Grundkenntnisse						0.00%	0		
verhandlungsfähig						0.00%	0		
Muttersprache						0.00%	0		
	<div><div></div><div></div><div></div><div></div><div></div></div>								
Portugiesisch									
keine Kenntnisse	0%	25%	50%	75%	100%	Wert	Stimme		
Grundkenntnisse						0.00%	0		
verhandlungsfähig						0.00%	0		
Muttersprache						0.00%	0		
	<div><div></div><div></div><div></div><div></div><div></div></div>								
Russisch									
keine Kenntnisse	0%	25%	50%	75%	100%	Wert	Stimme		
Grundkenntnisse						0.00%	0		
verhandlungsfähig						0.00%	0		
Muttersprache						0.00%	0		
	<div><div></div><div></div><div></div><div></div><div></div></div>								
Schwedisch									
keine Kenntnisse	0%	25%	50%	75%	100%	Wert	Stimme		
Grundkenntnisse						0.00%	0		
verhandlungsfähig						0.00%	0		
Muttersprache						0.00%	0		
	<div><div></div><div></div><div></div><div></div><div></div></div>								
Slowakisch									
keine Kenntnisse	0%	25%	50%	75%	100%	Wert	Stimme		
Grundkenntnisse						0.00%	0		
verhandlungsfähig						0.00%	0		
Muttersprache						0.00%	0		
	<div><div></div><div></div><div></div><div></div><div></div></div>								
Spanisch									
keine Kenntnisse	0%	25%	50%	75%	100%	Wert	Stimme		
Grundkenntnisse						0.00%	0		
verhandlungsfähig						0.00%	0		
Muttersprache						0.00%	0		
	<div><div></div><div></div><div></div><div></div><div></div></div>								
Türkisch									
keine Kenntnisse	0%	25%	50%	75%	100%	Wert	Stimme		
Grundkenntnisse						0.00%	0		
verhandlungsfähig						0.00%	0		
Muttersprache						0.00%	0		
	<div><div></div><div></div><div></div><div></div><div></div></div>								
Ungarisch									
keine Kenntnisse	0%	25%	50%	75%	100%	Wert	Stimme		
Grundkenntnisse						0.00%	0		
verhandlungsfähig						0.00%	0		
Muttersprache						0.00%	0		
	<div><div></div><div></div><div></div><div></div><div></div></div>								

2023 Eurobarometer - Nationaler Indikator für Fremdsprachenkenntnisse

Arabisch



Chinesisch



Dänisch



Italienisch



Japanisch



Niederländisch



Norwegisch



Polnisch



Portugiesisch



Russisch



Schwedisch



Slowakisch



Spanisch



Türkisch



Ungarisch



Bevorzugte Nation / bevorzugtes Einsatzgebiet									
Wunschland - Nation									
	0%	25%	50%	75%	100%	Wert	Stimmen		
Deutschland						0,00%	0		
andere						0,00%	0		

Bevorzugtes Einsatzgebiet in Deutschland / Bundesländer?									
	0%	25%	50%	75%	100%	Wert	Stimmen		
Baden-Württemberg						0,00%	0		
Bayern						0,00%	0		
Berlin						0,00%	0		
Brandenburg						0,00%	0		
Bremen						0,00%	0		
Hamburg						0,00%	0		
Hessen						0,00%	0		
Mecklenburg-Vorpommern						0,00%	0		
Niedersachsen						0,00%	0		
Nordrhein-Westfalen						0,00%	0		
Rheinland-Pfalz						0,00%	0		
Saarland						0,00%	0		
Sachsen						0,00%	0		
Sachsen-Anhalt						0,00%	0		
Schleswig-Holstein						0,00%	0		
Thüringen						0,00%	0		

Wunschland - Österreich									
	0%	25%	50%	75%	100%	Wert	Stimmen		
Burgenland						0,00%	0		
Tirol						0,00%	0		
Kärnten						0,00%	0		
Niederösterreich						0,00%	0		
Oberösterreich						0,00%	0		
Salzburg						0,00%	0		
Steiermark						0,00%	0		
Vorarlberg						0,00%	0		
Wien						0,00%	0		

Wunschland - Schweiz									
	0%	25%	50%	75%	100%	Wert	Stimmen		
Aarau						0,00%	0		
Altendorf						0,00%	0		
Appenzell						0,00%	0		
Basel						0,00%	0		
Bellinzona						0,00%	0		
Bern						0,00%	0		
Chur						0,00%	0		
Délemont						0,00%	0		
Frauenfeld						0,00%	0		
Freiburg						0,00%	0		
Gené						0,00%	0		
Glarus						0,00%	0		
Hertau						0,00%	0		
Lausanne						0,00%	0		
Liestal						0,00%	0		
Luzern						0,00%	0		
Neuenburg						0,00%	0		
Samen						0,00%	0		
Schaffhausen						0,00%	0		
Solothurn						0,00%	0		
Schwyz						0,00%	0		
St. Gallen						0,00%	0		
Stans						0,00%	0		
Sitten						0,00%	0		
Zug						0,00%	0		
Zürich						0,00%	0		

Wenn nicht A,D,CH, welches andere Land, welche andere Nation?									
	0%	25%	50%	75%	100%	Wert	Stimmen		
Belgien						0,00%	0		
Dänemark						0,00%	0		
Finnland						0,00%	0		
Frankreich						0,00%	0		
Italien außerhalb Südtirols						0,00%	0		
Italien (Südtirol)						0,00%	0		
Liechtenstein						0,00%	0		
Luxemburg						0,00%	0		
Niederlande						0,00%	0		
Norwegen						0,00%	0		
Polen						0,00%	0		
Slowakei						0,00%	0		
Schweden						0,00%	0		
Tschechien						0,00%	0		
Türkei						0,00%	0		
Restliches Europa						0,00%	0		
Asiatischer Raum						0,00%	0		
Naher Osten						0,00%	0		
Nordamerikanischer Raum						0,00%	0		
Nordafrikanischer Raum						0,00%	0		
Südafrikanischer Raum						0,00%	0		
Südamerikanischer Raum						0,00%	0		
sonstige						0,00%	0		











Wunschland - Nation



Bevorzugtes Einsatzgebiet in Deutschland / Bundesländer?



Wunschland - Österreich

	0%	25%	50%	75%	100%	Wert	Stimmen
Burgenland						0,00%	0
Tirol						0,00%	0
Kärnten						0,00%	0
Niederösterreich						0,00%	0
Oberösterreich						0,00%	0
Salzburg						0,00%	0
Steiermark						0,00%	0
Vorarlberg						0,00%	0
Wien						0,00%	0
							

Wunschland - Schweiz

	0%	25%	50%	75%	100%	Wert	Stimmen
Aarau						0,00%	0
Altdorf						0,00%	0
Appenzell						0,00%	0
Basel						0,00%	0
Bellinzona						0,00%	0
Bern						0,00%	0
Chur						0,00%	0
Delémont						0,00%	0
Frauenfeld						0,00%	0
Freiburg						0,00%	0
Genf						0,00%	0
Glarus						0,00%	0
Herisau						0,00%	0
Lausanne						0,00%	0
Liestal						0,00%	0
Luzern						0,00%	0
Neuenburg						0,00%	0
Sarnen						0,00%	0
Schaffhausen						0,00%	0
Solothurn						0,00%	0
Schwyz						0,00%	0
St. Gallen						0,00%	0
Stans						0,00%	0
Sitten						0,00%	0
Zug						0,00%	0
Zürich						0,00%	0

Wenn nicht A,D,CH, welches andere Land, welche andere Nation?



Wichtigkeit von Maximen privater Lebensgestaltung

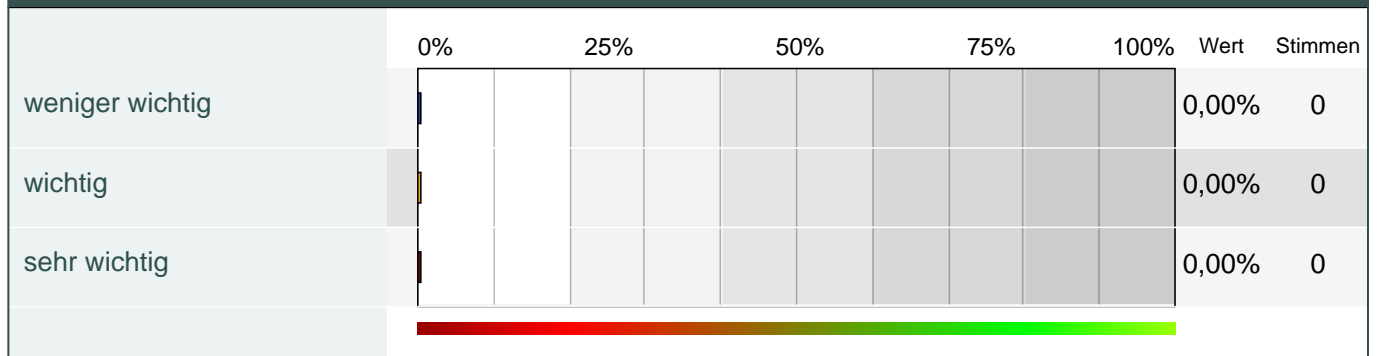
Wie wichtig sind für Sie folgende Merkmale bei Ihrer zukünftigen **p r i v a t e n** Lebensgestaltung?



fixe Partnerschaft



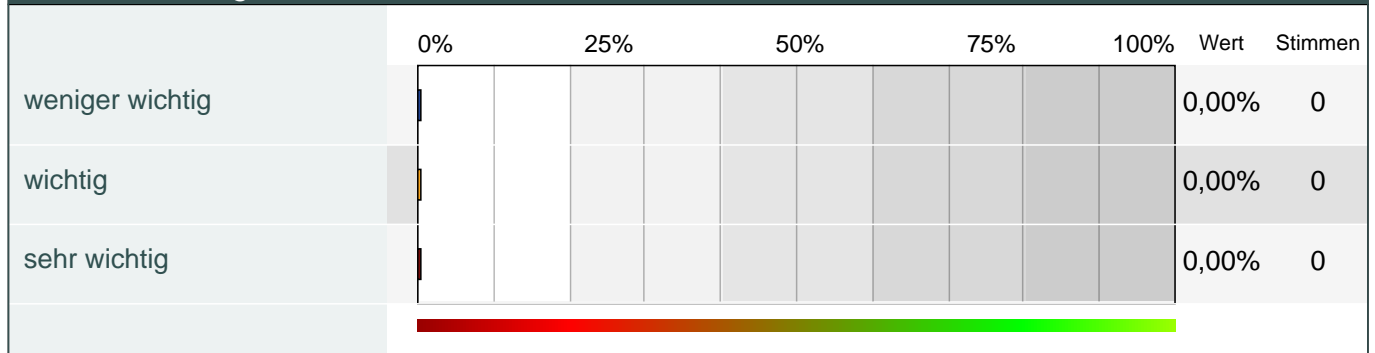
Kinder



Freunde



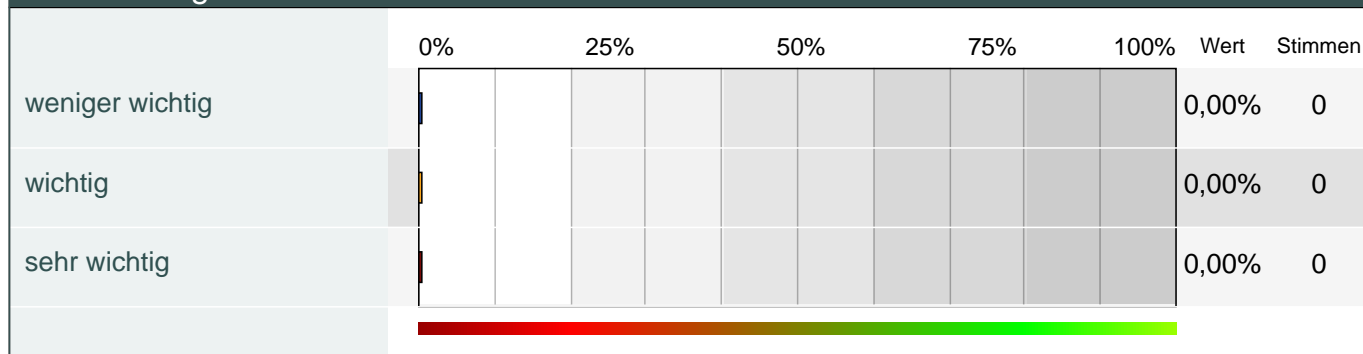
Kulturelles Angebot



Sportmöglichkeiten



Sichere Region



Menschen aus anderen Kulturen



Viel Abwechslung im Leben



Wohnen nahe beim Arbeitsplatz?



Wohnen auf dem Land



Wie wichtig sind für Sie folgende Merkmale bei Ihrer zukünftigen beruflichen Lebensgestaltung?



Sicherer Arbeitsplatz



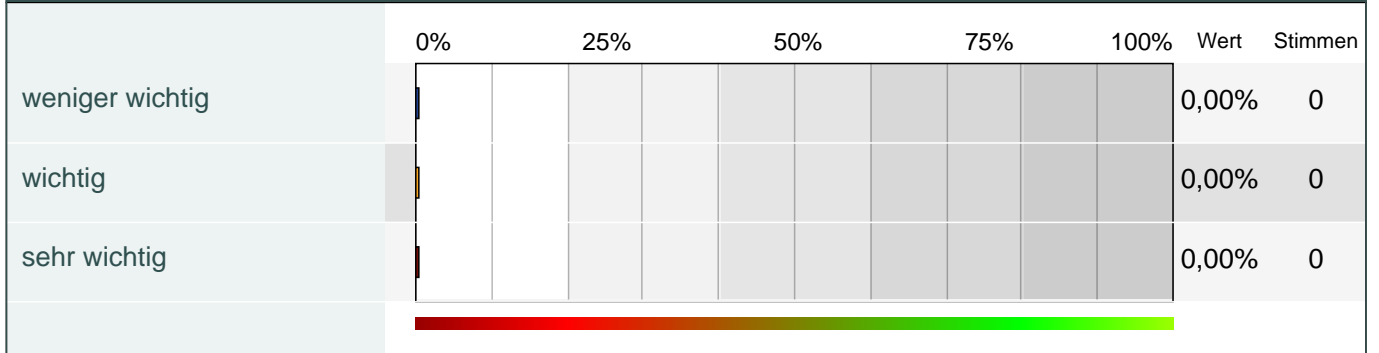
Sozialleistungen des Arbeitgebers



innerbetriebliche Aus- und Weiterbildung



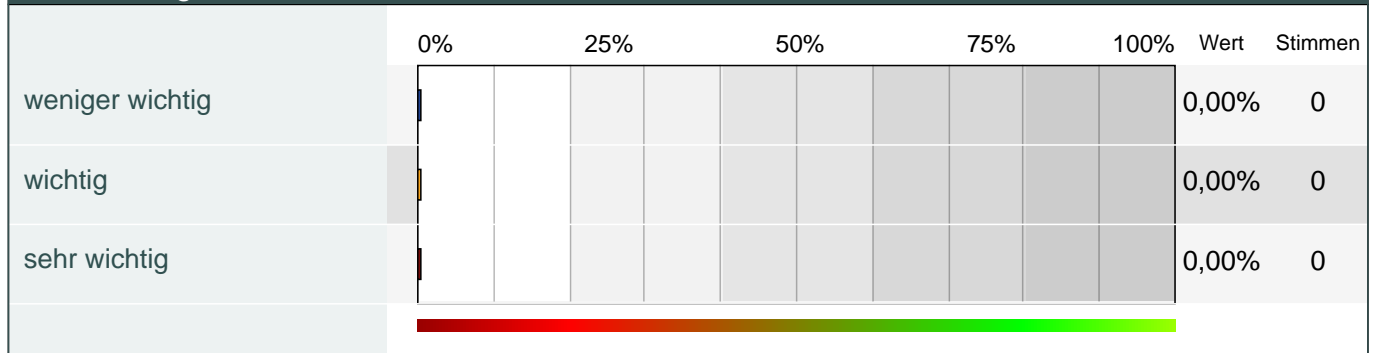
teamorientierte Vorgesetzte



flache Hierarchie



selbständiges Arbeiten



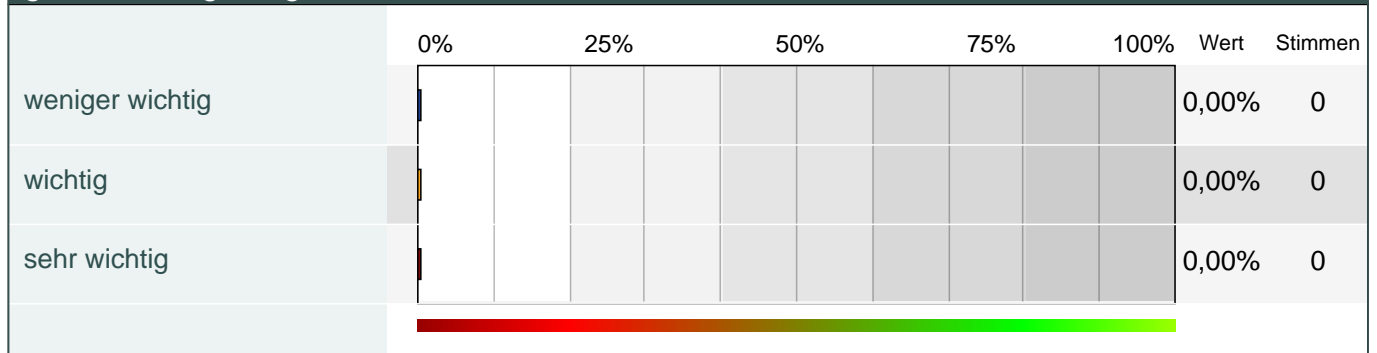
Gutes Betriebsklima



gute Verdienstmöglichkeiten



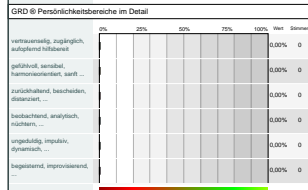
gute Aufstiegsmöglichkeiten



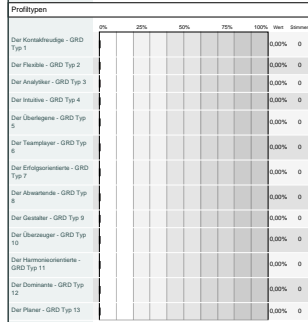

flexible Arbeitszeit

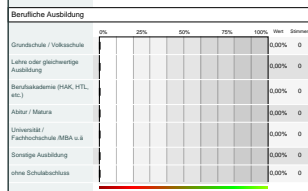


GRD ® Persönlichkeitsbild



Einzelne Fragen

[illegible]



Berufliche Funktion



GRD ® Persönlichkeitsbild



G-Typ: harmonieorientiert, sensibel, intuitiv



R-Typ: strukturiert, sachorientiert, eher distanziert



D-Typ: dynamisch, begeistert, tonangebend



GRD® Persönlichkeitsbereiche im Detail



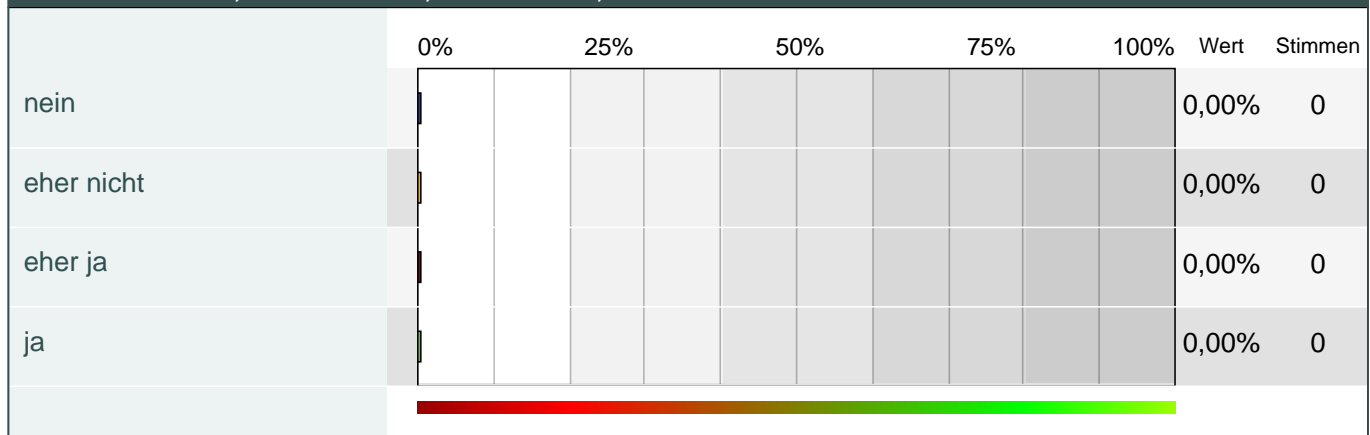
vertrauenselig, zugänglich, aufopfernd hilfsbereit



gefühlvoll, sensibel, harmonieorientiert, sanft ...



zurückhaltend, bescheiden, distanziert, ...



beobachtend, analytisch, nüchtern, ...



ungeduldig, impulsiv, dynamisch, ...



begeisternd, improvisierend, ...





Kontaktfreude



Hilfsbereitschaft



Kommunikation



Gesprächsantwort mit persönlich Erlebtem



Gefühle sensibel zeigen



Körpersprache



Aussprache als Bedürfnis nach Harmonie



Melancholie



Neigung zur Zurückhaltung



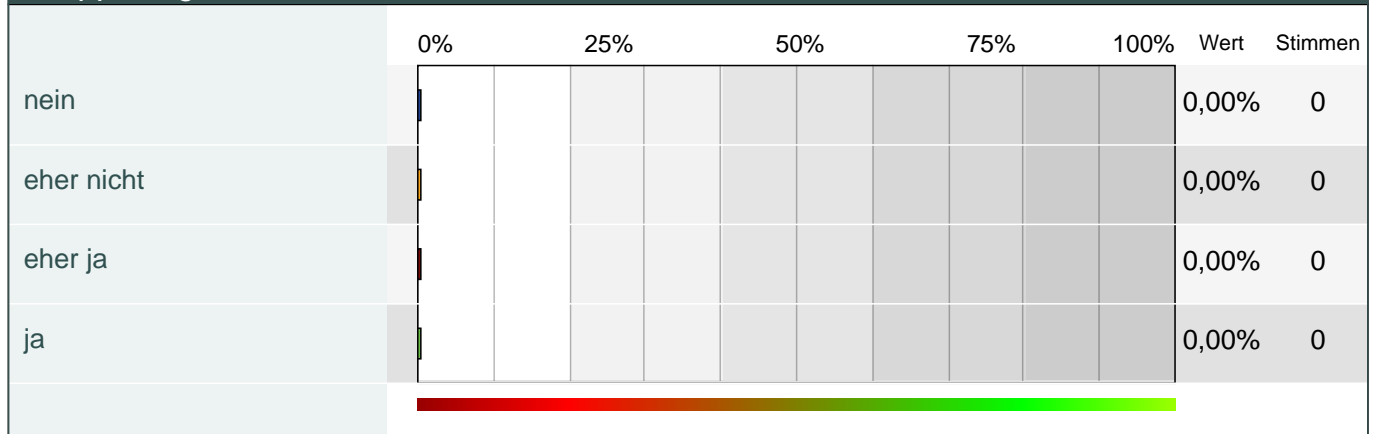
meidet Körperkontakt



Zuhören und Beobachten



knappe Argumentation



Auf Exaktheit bedacht



Ironie



zurückhaltende Körpersprache



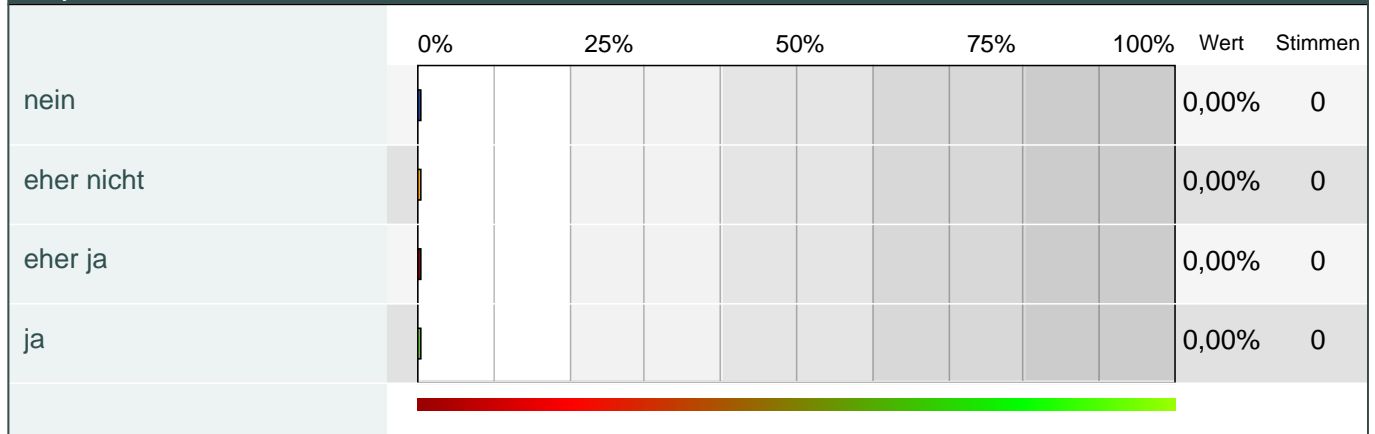
Rückzug bei Erregung



Begeistern



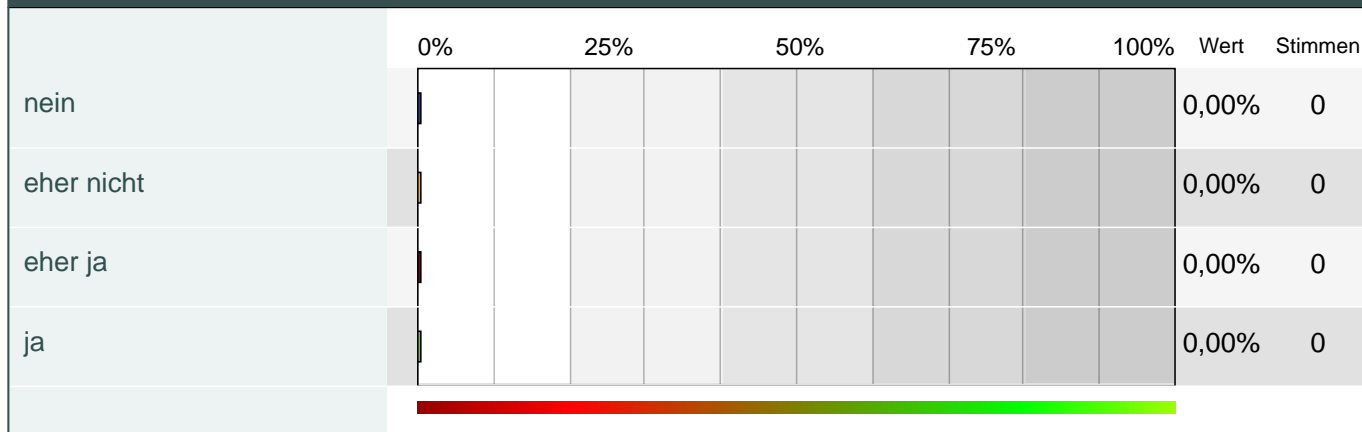
Impulsivität



Führerrolle



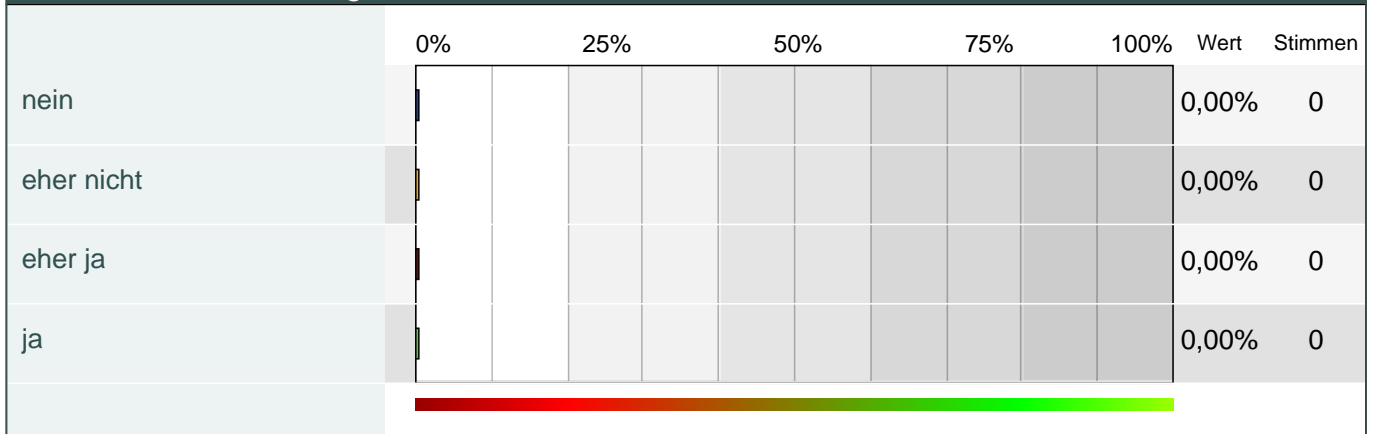
Gleich zur Sache kommen



Fakten zählen



Aktivität und Ruhelosigkeit



Emotionale, spontane direkte Reaktion



lebhaft, kraftvolle Körpersprache



Profiltypen

	0%	25%	50%	75%	100%	Wert	Stimmen
Der Kontaktfreudige - GRD Typ 1						0,00%	0
Der Flexible - GRD Typ 2						0,00%	0
Der Analytiker - GRD Typ 3						0,00%	0
Der Intuitive - GRD Typ 4						0,00%	0
Der Überlegene - GRD Typ 5						0,00%	0
Der Teamplayer - GRD Typ 6						0,00%	0
Der Erfolgsorientierte - GRD Typ 7						0,00%	0
Der Abwartende - GRD Typ 8						0,00%	0
Der Gestalter - GRD Typ 9						0,00%	0
Der Überzeuger - GRD Typ 10						0,00%	0
Der Harmonieorientierte - GRD Typ 11						0,00%	0
Der Dominante - GRD Typ 12						0,00%	0
Der Planer - GRD Typ 13						0,00%	0

Art der Befragung



Stammdaten								
Geschlecht								
	0%	25%	50%	75%	100%	Wert	Stimmen	
männlich	<div><div></div></div>					0,00%	0	
weiblich	<div><div></div></div>					0,00%	0	
	<div></div>							

Alter								
	0%	25%	50%	75%	100%	Wert	Stimmen	
16-19	<div><div></div></div>					0,00%	0	
20-29	<div><div></div></div>					0,00%	0	
30-39	<div><div></div></div>					0,00%	0	
40-49	<div><div></div></div>					0,00%	0	
50-59	<div><div></div></div>					0,00%	0	
60-69	<div><div></div></div>					0,00%	0	
70-79	<div><div></div></div>					0,00%	0	
80-100	<div><div></div></div>					0,00%	0	
	<div></div>							

Berufliche Ausbildung								
	0%	25%	50%	75%	100%	Wert	Stimmen	
Grundschule / Volksschule	<div><div></div></div>					0,00%	0	
Lehre oder gleichwertige Ausbildung	<div><div></div></div>					0,00%	0	
Berufsakademie (HAK, HTL, etc.)	<div><div></div></div>					0,00%	0	
Abitur / Matura	<div><div></div></div>					0,00%	0	
Universität / Fachhochschule /MBA u.ä	<div><div></div></div>					0,00%	0	
Sonstige Ausbildung	<div><div></div></div>					0,00%	0	
ohne Schulabschluss	<div><div></div></div>					0,00%	0	
	<div></div>							

Berufliche Funktion								
	0%	25%	50%	75%	100%	Wert	Stimmen	
Angestellte(r), Beamte(r) ohne Führungsfunktion	<div><div></div></div>					0,00%	0	
Facharbeiter/-in	<div><div></div></div>					0,00%	0	
Angestellte(r), Beamte(r) mit Führungsfunktion	<div><div></div></div>					0,00%	0	
Hausfrau/-mann	<div><div></div></div>					0,00%	0	
Lehrling	<div><div></div></div>					0,00%	0	
Selbständig	<div><div></div></div>					0,00%	0	
Schüler/-in, Student/-in	<div><div></div></div>					0,00%	0	
Pensionist/-in	<div><div></div></div>					0,00%	0	
andere Funktion	<div><div></div></div>					0,00%	0	
	<div></div>							

Geschlecht





Berufliche Ausbildung



Berufliche Funktion

