## Seite 1: Allgemeine Arbeit der Gemeinde

### Wie beurteilen Sie die generelle Arbeit der Gemeinde als Unternehmensstandort?

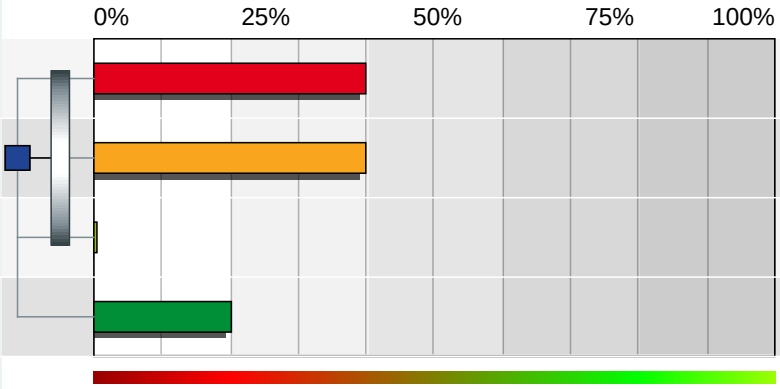


| | Wert | Stimmen |
|---|---|---|
| Schlecht | 40,00% | 2 |
| Eher schlecht | 40,00% | 2 |
| Gut | 0,00% | 0 |
| Sehr gut | 20,00% | 1 |

| | |
|---|---|
| Median: | 33,33% |
| Mittelwert: | 33,33% |
| Standardabweichnung: | +/-36,51% |

© www.grd-methode.com

## Wie beurteilen Sie die generelle Arbeit der Gemeinde als Unternehmensstandort?

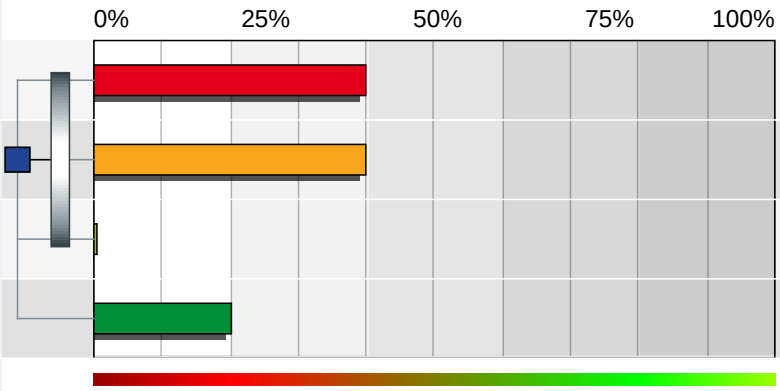


| | Wert | Stimmen |
|---|---|---|
| Schlecht | 40,00% | 2 |
| Eher schlecht | 40,00% | 2 |
| Gut | 0,00% | 0 |
| Sehr gut | 20,00% | 1 |

| | |
|---|---|
| Median: | 33,33% |
| Mittelwert: | 33,33% |
| Standardabweichnung: | +/-36,51% |

© www.grd-methode.com

## Seite 2: Services der Gemeinde

### Welche konkreten Leistungen haben Sie für Ihr Unternehmen bereits in Anspruch genommen?

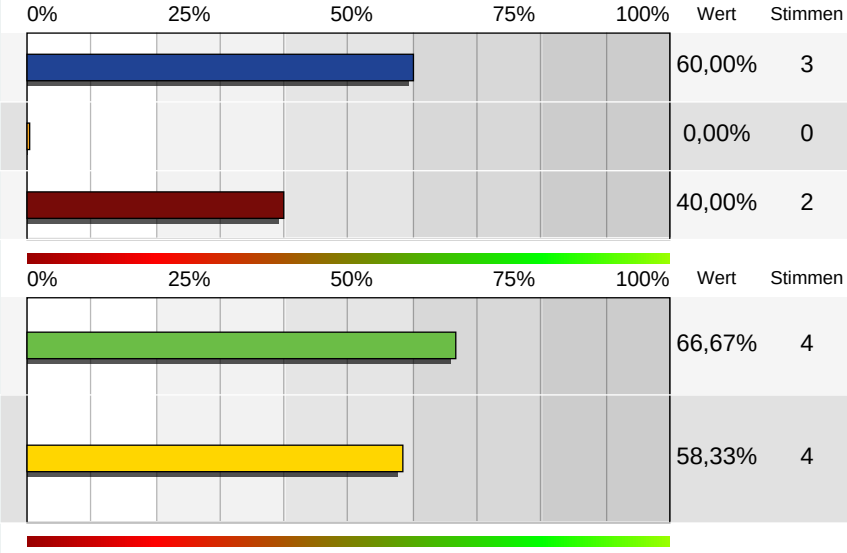


### In welchen Bereichen und Feldern sollte die Gemeinde in den nächsten Jahren Schwerpunkte setzen bzw. aktiver werden? (Mehrfachantworten möglich)

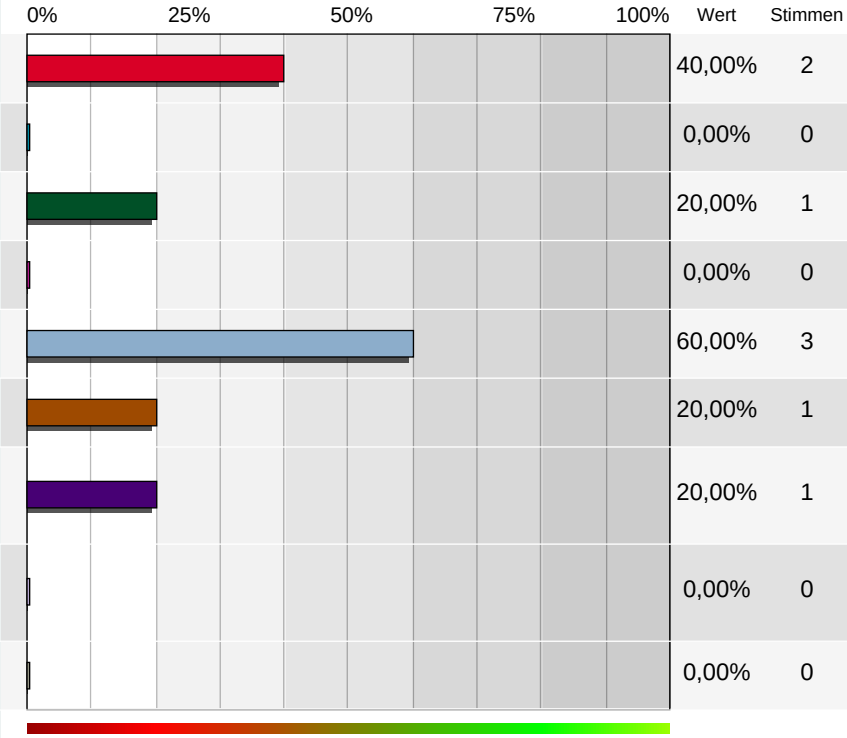


### Beispiel einer bildunterstützten Befragung: "Umfahrung Feldkirch Süd"

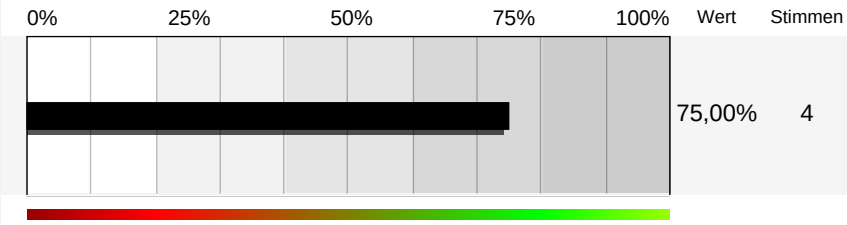


© www.grd-methode.com

## Welche konkreten Leistungen haben Sie für Ihr Unternehmen bereits in Anspruch genommen?

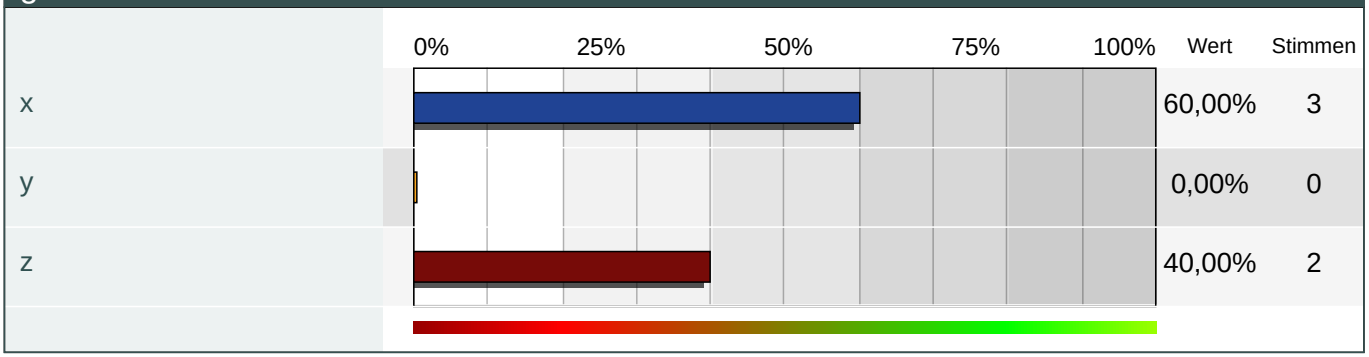


© www.grd-methode.com

## Wie zufrieden waren Sie mit den Leistungen?

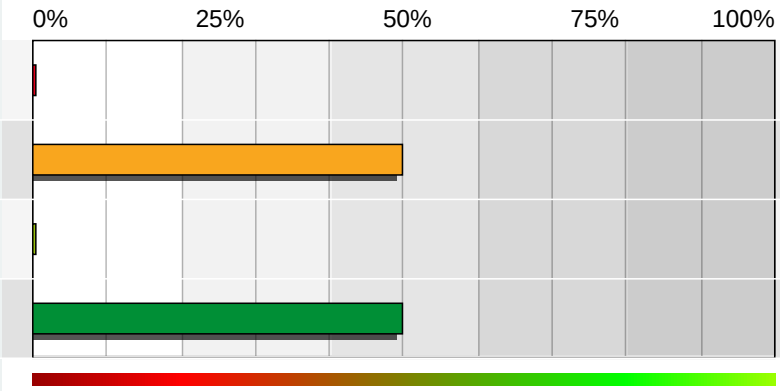


| | Wert | Stimmen |
|---|---|---|
| gar nicht zufrieden | 0,00% | 0 |
| wenig zufrieden | 50,00% | 2 |
| zufrieden | 0,00% | 0 |
| sehr zufrieden | 50,00% | 2 |

1 Befragungen wurden nicht berücksichtigt: 'keine Angabe'

© www.grd-methode.com

## Wie bewerten Sie die Arbeit der Experten/innen Ihrer Standort/Gemeinde/Stadt ?

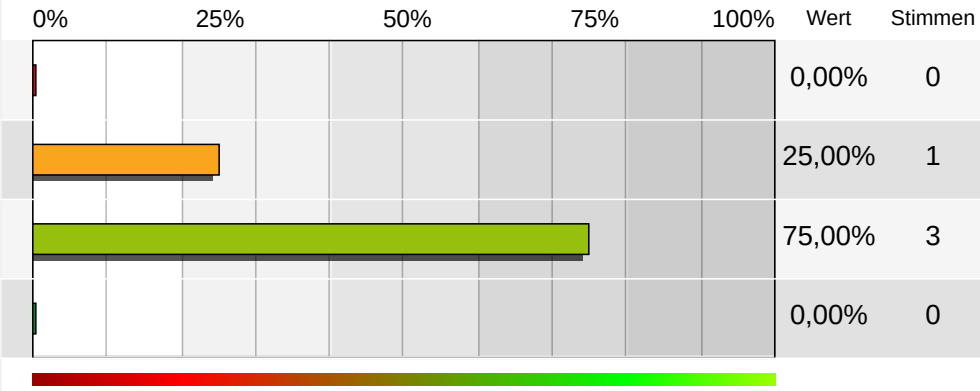


| | Wert | Stimmen |
|---|---|---|
| Schlecht | 0,00% | 0 |
| Eher schlecht | 25,00% | 1 |
| Gut | 75,00% | 3 |
| Sehr gut | 0,00% | 0 |

1 Befragungen wurden nicht berücksichtigt: 'keine Angabe'

© www.grd-methode.com

## In welchen Bereichen und Feldern sollte die Gemeinde in den nächsten Jahren Schwerpunkte setzen bzw. aktiver werden? (Mehrfachantworten möglich)

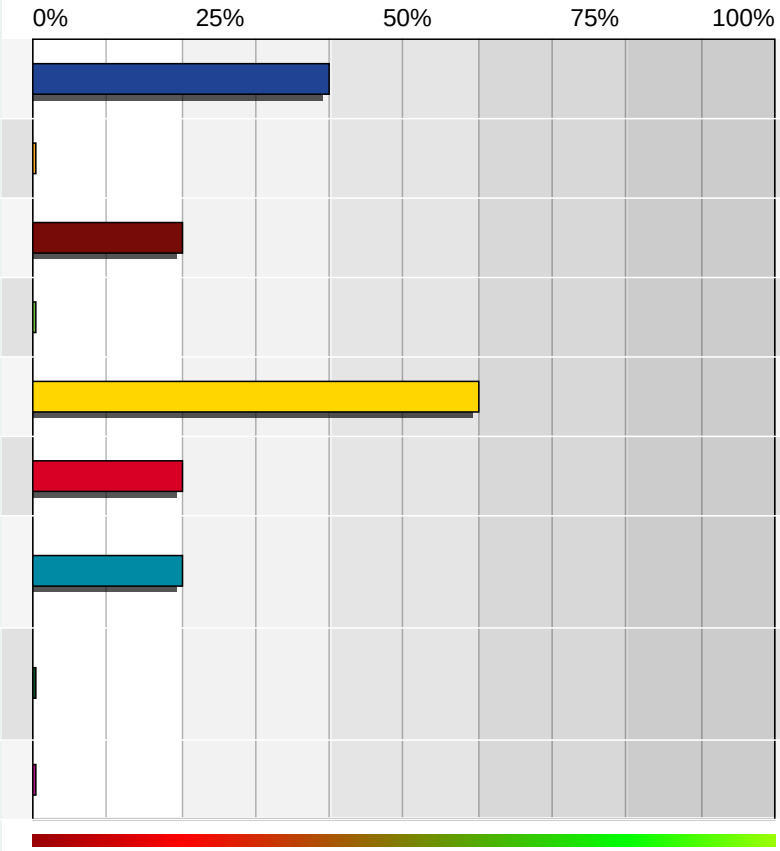


| | Wert | Stimmen |
|---|---|---|
| Standortmarketing | 40,00% | 2 |
| Ortskernbelebung | 0,00% | 0 |
| Kommunales Marketing | 20,00% | 1 |
| Veranstaltungsmanagement | 0,00% | 0 |
| Raumplanung | 60,00% | 3 |
| Tourismusmarketing | 20,00% | 1 |
| UnternehmerInnen-Service z.B. über EU Belange | 20,00% | 1 |
| Kooperation mit umliegenden Gemeinden | 0,00% | 0 |
| Sonstiges | 0,00% | 0 |

© www.grd-methode.com

## Bitte bewerten Sie den ersten Entwurf zur Verkehrsplanung "Umfahrung Feldkirch Süd".

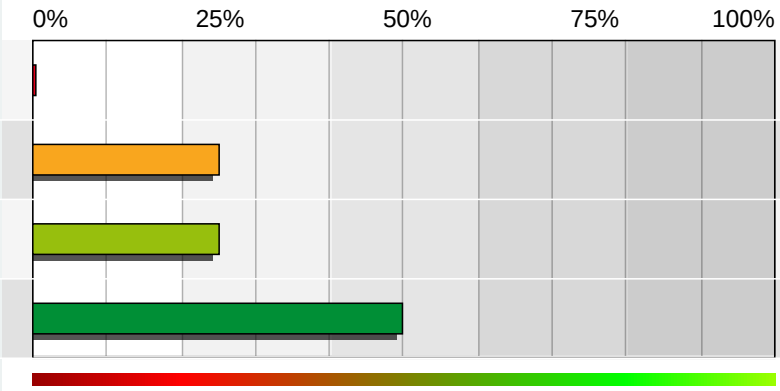


| | Wert | Stimmen |
|---|---|---|
| Schlecht | 0,00% | 0 |
| Eher schlecht | 25,00% | 1 |
| Gut | 25,00% | 1 |
| Sehr gut | 50,00% | 2 |

1 Befragungen wurden nicht berücksichtigt: 'keine Angabe'

© www.grd-methode.com

## Seite 3: Angaben zum Unternehmen (Statistik)

### Welchem Wirtschaftszweig ist Ihr Unternehmen zuzuordnen?

| | Wert | Stimmen |
|---|---|---|
| Handel | 40,00% | 2 |
| Gewerbe und Handwerk | 20,00% | 1 |
| Tourismus und Dienstleitung | 20,00% | 1 |
| Industrie | 20,00% | 1 |
| Transport und Verkehrseinrichtung | 0,00% | 0 |
| andere | 0,00% | 0 |

### Lage des Unternehmens

| | Wert | Stimmen |
|---|---|---|
| Zentral / Ortskern | 40,00% | 2 |
| Gewerbegebiet | 0,00% | 0 |
| Randgebiet | 60,00% | 3 |

### Wie viele Mitarbeiter beschäftigt Ihr Unternehmen?

| | Wert | Stimmen |
|---|---|---|
| < 10 Mitarbeiter | 0,00% | 0 |
| 11 - 20 Mitarbeiter | 20,00% | 1 |
| 21 – 50 Mitarbeiter | 20,00% | 1 |
| 51 – 100 Mitarbeiter | 20,00% | 1 |
| 101 – 200 Mitarbeiter | 0,00% | 0 |
| 201 - 500 Mitarbeiter | 0,00% | 0 |
| 501 - 1000 Mitarbeiter | 40,00% | 2 |
| > 1000 Mitarbeiter | 0,00% | 0 |

### Jährlicher Umsatz

| | Wert | Stimmen |
|---|---|---|
| Unter 50.000€ | 0,00% | 0 |
| 50.001 - 500.000€ | 0,00% | 0 |
| 500.001€ - 1.000.000€ | 0,00% | 0 |
| 1 Mio.€ - 5 Mio.€ | 20,00% | 1 |
| 5 Mio.€ - 10 Mio.€ | 20,00% | 1 |
| 10 Mio.€ - 20 Mio.€ | 20,00% | 1 |
| Mehr als 20 Mio.€ | 40,00% | 2 |

### Wo befindet sich Ihr Unternehmen?

© www.grd-methode.com

## Welchem Wirtschaftszweig ist Ihr Unternehmen zuzuordnen?

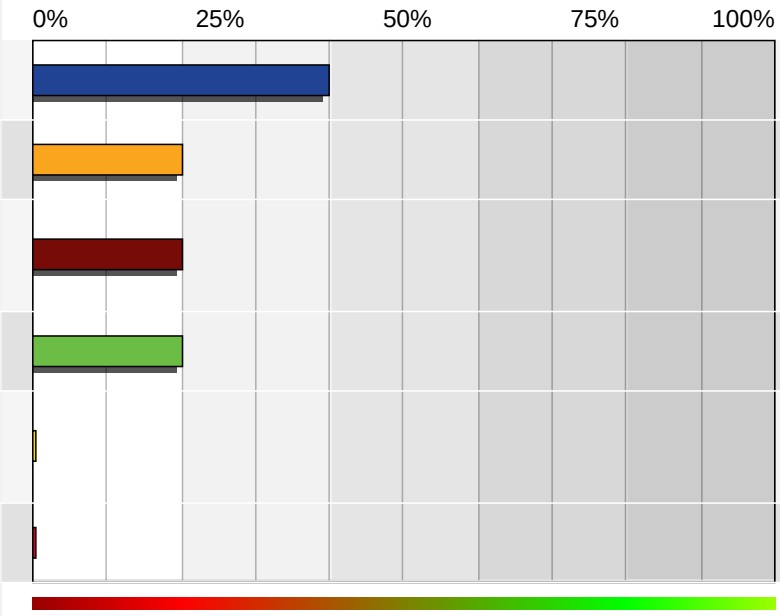


| | Wert | Stimmen |
|---|---|---|
| Handel | 40,00% | 2 |
| Gewerbe und Handwerk | 20,00% | 1 |
| Tourismus und Dienstleitung | 20,00% | 1 |
| Industrie | 20,00% | 1 |
| Transport und Verkehrseinrichtung | 0,00% | 0 |
| andere | 0,00% | 0 |

© www.grd-methode.com

## Lage des Unternehmens

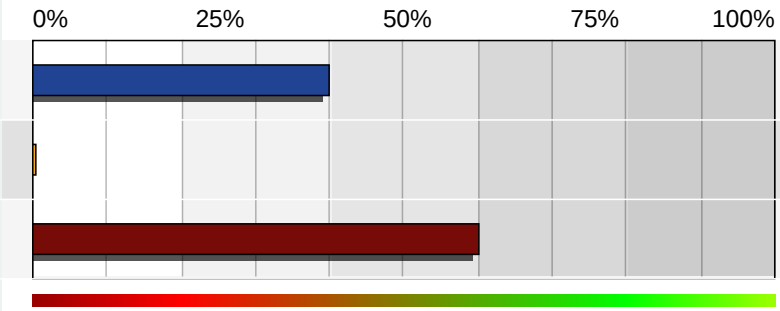


| | Wert | Stimmen |
|---|---|---|
| Zentral / Ortskern | 40,00% | 2 |
| Gewerbegebiet | 0,00% | 0 |
| Randgebiet | 60,00% | 3 |

© www.grd-methode.com

## Wie viele Mitarbeiter beschäftigt Ihr Unternehmen?

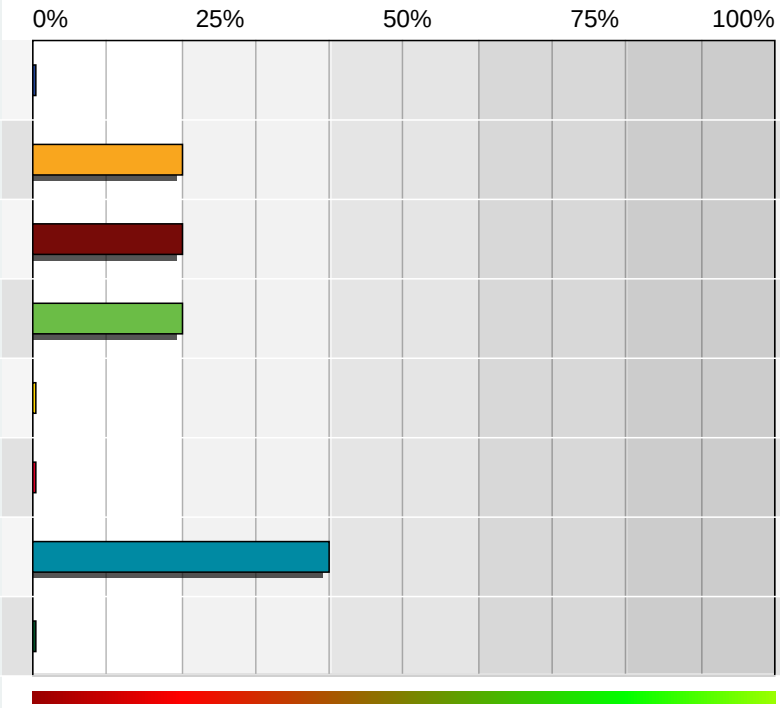


| | Wert | Stimmen |
|---|---|---|
| < 10 Mitarbeiter | 0,00% | 0 |
| 11 - 20 Mitarbeiter | 20,00% | 1 |
| 21 – 50 Mitarbeiter | 20,00% | 1 |
| 51 – 100 Mitarbeiter | 20,00% | 1 |
| 101 – 200 Mitarbeiter | 0,00% | 0 |
| 201 - 500 Mitarbeiter | 0,00% | 0 |
| 501 - 1000 Mitarbeiter | 40,00% | 2 |
| > 1000 Mitarbeiter | 0,00% | 0 |

© www.grd-methode.com

## Jährlicher Umsatz

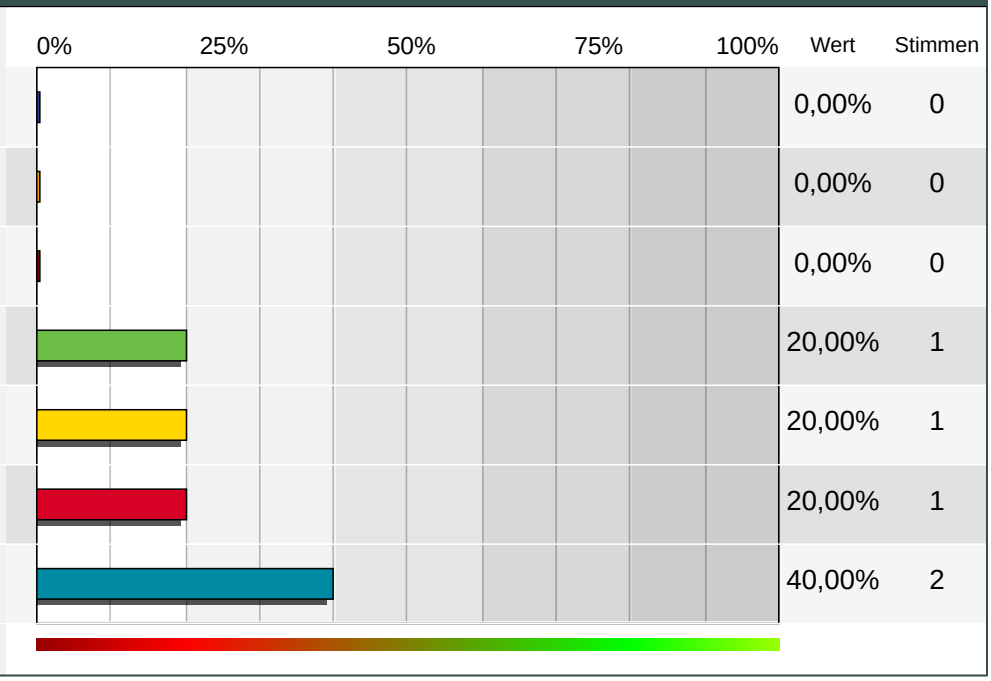


| | Wert | Stimmen |
|---|---|---|
| Unter 50.000€ | 0,00% | 0 |
| 50.001 - 500.000€ | 0,00% | 0 |
| 500.001€ - 1.000.000€ | 0,00% | 0 |
| 1 Mio.€ - 5 Mio.€ | 20,00% | 1 |
| 5 Mio.€ - 10 Mio.€ | 20,00% | 1 |
| 10 Mio.€ - 20 Mio.€ | 20,00% | 1 |
| Mehr als 20 Mio.€ | 40,00% | 2 |

© www.grd-methode.com

| Wo befindet sich Ihr Unternehmen? |
| --- |
| |

© www.grd-methode.com

## Bundesland

| | 0% 25% 50% 75% 100% | Wert | Stimmen |
|---|---|---|---|
| Burgenland | | 0,00% | 0 |
| Kärnten | | 0,00% | 0 |
| Niederösterreich | | 0,00% | 0 |
| Oberösterreich | | 0,00% | 0 |
| Salzburg | | 0,00% | 0 |
| Steiermark | | 0,00% | 0 |
| Tirol | | 0,00% | 0 |
| Vorarlberg | | 0,00% | 0 |
| Wien | | 0,00% | 0 |

© www.grd-methode.com

| Bezirk | 0% 25% 50% 75% 100% | Wert | Stimmen |
|---|---|---|---|
| Amstetten | | 0,00% | 0 |
| Baden | | 0,00% | 0 |
| Bludenz | | 0,00% | 0 |
| Braunau am Inn | | 0,00% | 0 |
| Bregenz | | 0,00% | 0 |
| Bruck an der Leitha | | 0,00% | 0 |
| Bruck an der Mur | | 0,00% | 0 |
| Deutschlandsberg | | 0,00% | 0 |
| Dornbirn | | 0,00% | 0 |
| Eferding | | 0,00% | 0 |
| Eisenstadt(Stadt) | | 0,00% | 0 |
| Eisenstadt-Umgebung | | 0,00% | 0 |
| Feldbach | | 0,00% | 0 |
| Feldkirch | | 0,00% | 0 |
| Feldkirchen | | 0,00% | 0 |
| Freistadt | | 0,00% | 0 |
| Fürstenfeld | | 0,00% | 0 |
| Gmunden | | 0,00% | 0 |
| Gmünd | | 0,00% | 0 |
| Graz(Stadt) | | 0,00% | 0 |
| Graz-Umgebung | | 0,00% | 0 |
| Grieskirchen | | 0,00% | 0 |
| Güssing | | 0,00% | 0 |
| Gänserndorf | | 0,00% | 0 |
| Hallein | | 0,00% | 0 |
| Hartberg | | 0,00% | 0 |
| Hermagor | | 0,00% | 0 |
| Hollabrunn | | 0,00% | 0 |
| Horn | | 0,00% | 0 |
| Imst | | 0,00% | 0 |
| Innsbruck-Land | | 0,00% | 0 |
| Innsbruck-Stadt | | 0,00% | 0 |
| Jennersdorf | | 0,00% | 0 |
| Judenburg | | 0,00% | 0 |
| Kirchdorf an der Krems | | 0,00% | 0 |
| Kitzbühel | | 0,00% | 0 |
| Klagenfurt Land | | 0,00% | 0 |
| Klagenfurt(Stadt) | | 0,00% | 0 |
| Knittelfeld | | 0,00% | 0 |
| Korneuburg | | 0,00% | 0 |
| Krems an der Donau(Stadt) | | 0,00% | 0 |
| Krems(Land) | | 0,00% | 0 |
| Kufstein | | 0,00% | 0 |
| Landeck | | 0,00% | 0 |
| Leibnitz | | 0,00% | 0 |
| Leoben | | 0,00% | 0 |
| Lienz | | 0,00% | 0 |
| Liezen | | 0,00% | 0 |
| Lilienfeld | | 0,00% | 0 |
| Linz(Stadt) | | 0,00% | 0 |
| Linz-Land | | 0,00% | 0 |
| Mattersburg | | 0,00% | 0 |
| Melk | | 0,00% | 0 |
| Mistelbach | | 0,00% | 0 |
| Murau | | 0,00% | 0 |
| Münzzuschlag | | 0,00% | 0 |
| Mödling | | 0,00% | 0 |
| Neunkirchen | | 0,00% | 0 |
| Neusiedl am See | | 0,00% | 0 |
| Oberpullendorf | | 0,00% | 0 |
| Oberwart | | 0,00% | 0 |
| Perg | | 0,00% | 0 |
| Radkersburg | | 0,00% | 0 |
| Reutte | | 0,00% | 0 |
| Ried im Innkreis | | 0,00% | 0 |
| Rohrbach | | 0,00% | 0 |
| Rust(Stadt) | | 0,00% | 0 |
| Salzburg(Stadt) | | 0,00% | 0 |
| Salzburg-Umgebung | | 0,00% | 0 |
| Sankt Johann im Pongau | | 0,00% | 0 |
| Sankt Pölten(Land) | | 0,00% | 0 |
| Sankt Pölten(Stadt) | | 0,00% | 0 |
| Sankt Veit an der Glan | | 0,00% | 0 |
| Scheibbs | | 0,00% | 0 |
| Schwaz | | 0,00% | 0 |
| Schärding | | 0,00% | 0 |
| Spittal an der Drau | | 0,00% | 0 |
| Steyr(Stadt) | | 0,00% | 0 |
| Steyr-Land | | 0,00% | 0 |
| Tamsweg | | 0,00% | 0 |
| Tulln | | 0,00% | 0 |
| Urfahr-Umgebung | | 0,00% | 0 |
| Villach Land | | 0,00% | 0 |
| Villach(Stadt) | | 0,00% | 0 |
| Voitsberg | | 0,00% | 0 |
| Vöcklabruck | | 0,00% | 0 |
| Völkermarkt | | 0,00% | 0 |
| Waidhofen an der Thaya | | 0,00% | 0 |
| Waidhofen an der Ybbs(Stadt) | | 0,00% | 0 |
| Weiz | | 0,00% | 0 |
| Wels(Stadt) | | 0,00% | 0 |
| Wels-Land | | 0,00% | 0 |
| Wien 1.,Innere Stadt | | 0,00% | 0 |
| Wien 2.,Leopoldstadt | | 0,00% | 0 |
| Wien 3.,Landstraße | | 0,00% | 0 |
| Wien 4.,Wieden | | 0,00% | 0 |
| Wien 5.,Margareten | | 0,00% | 0 |
| Wien 6.,Mariahilf | | 0,00% | 0 |
| Wien 7.,Neubau | | 0,00% | 0 |
| Wien 8.,Josefstadt | | 0,00% | 0 |
| Wien 9.,Alsergrund | | 0,00% | 0 |
| Wien 10.,Favoriten | | 0,00% | 0 |
| Wien 11.,Simmering | | 0,00% | 0 |
| Wien 12.,Meidling | | 0,00% | 0 |
| Wien 13.,Hietzing | | 0,00% | 0 |
| Wien 14.,Penzing | | 0,00% | 0 |
| Wien 15.,Rudolfsheim-Fünfhaus | | 0,00% | 0 |
| Wien 16.,Ottakring | | 0,00% | 0 |
| Wien 17.,Hernals | | 0,00% | 0 |
| Wien 18.,Währing | | 0,00% | 0 |
| Wien 19.,Döbling | | 0,00% | 0 |
| Wien 20.,Brigittenau | | 0,00% | 0 |
| Wien 21.,Floridsdorf | | 0,00% | 0 |
| Wien 22.,Donaustadt | | 0,00% | 0 |
| Wien 23.,Liesing | | 0,00% | 0 |
| Wien-Umgebung | | 0,00% | 0 |
| Wiener Neustadt(Land) | | 0,00% | 0 |
| Wiener Neustadt(Stadt) | | 0,00% | 0 |
| Wolfsberg | | 0,00% | 0 |
| Zell am See | | 0,00% | 0 |
| Zwettl | | 0,00% | 0 |

© www.grif-methode.com